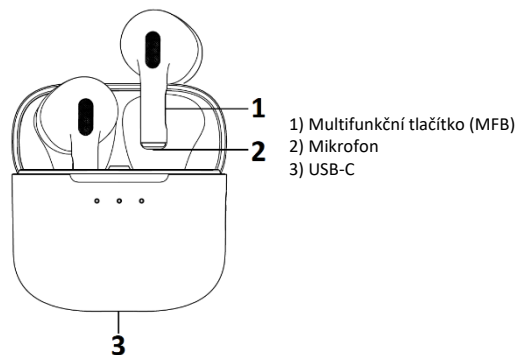


Guess Classic Logo Charm TWS – Návod



- 1) Multifunkční tlačítko (MFB)
- 2) Mikrofon
- 3) USB-C

Zapnutí/Vypnutí:

Sluchátka se automaticky zapnou po vyjmutí z nabíjecího pouzdra. Další možností je dlouze (cca na 3-5s) stisknout MFB tlačítko.

Pro vypnutí stačí vložit sluchátka zpět do nabíjecího pouzdra. Další možností je dlouze (cca na 4-6s) stisknout MFB tlačítko.

Párování:

Otevřete nabíjecí pouzdro a sluchátka se automaticky přepnou do režimu párování. Vyhleďte v Bluetooth seznamu vašeho chytrého zařízení "GUESS TWS" a připojte.

Pozn: Po vyjmutí sluchátek z nabíjecího pouzdra se automaticky připojí k naposledy připojenému zařízení.

Tovární nastavení

Vymažte párované zařízení ve vašem Bluetooth seznamu. Poté 5x stiskněte MFB tlačítko a sluchátka vypněte.

Ovládání pomocí MFB tlačítka:

Pauza/Přehrání: 2xstiskněte levé/pravé tlačítko MFB

Předchozí skladba: 3x stiskněte levé tlačítko MFB

Další skladba: 3x stiskněte pravé tlačítko MFB

Zvýšení hlasitosti: Stiskněte levé tlačítko MFB

Snížení hlasitosti: Stiskněte pravé tlačítko MFB

Přijmout/Ukončit hovor: Stiskněte levé/pravé tlačítko MFB

Odmítnout hovor: Stiskněte levé/pravé tlačítko MFB na 2s

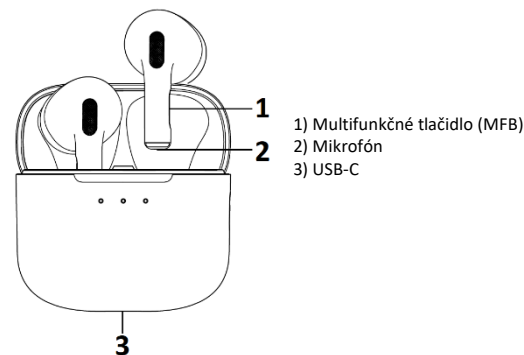
Hlasový asistent: Stiskněte a podržte levé tlačítko MFB na 2s

Herní/Hudební režim: Stiskněte a podržte pravé sluchátko MFB na 2s.

Specifikace:

- Bluetooth 5.4
- Frekvenční rozsah 20Hz - 20kHz
- Kapacita baterie (Nabíjecí pouzdro): 250mAh
- Kapacita baterie (sluchátko): 25mAh
- Doba přehrávání hudby (sluchátka): až 4h
- Nabíjecí port USB-C

Guess Classic Logo Charm TWS – Návod



- 1) Multifunkčné tlačidlo (MFB)
- 2) Mikrofón
- 3) USB-C

Zapnutie/Vypnutie:

Slúchadlá sa automaticky zapnú po vybratí z nabíjacieho puzdra. Ďalšou možnosťou je dlho (cca na 3-5s) stlačiť MFB tlačidlo.

Na vypnutie stačí vložiť slúchadlá späť do nabíjacieho puzdra. Ďalšou možnosťou je dlho (cca na 4-6s) stlačiť MFB tlačidlo.

Párovanie:

Otvorte nabíjacie puzdro a slúchadlá sa automaticky prepnú do režimu párovania. Vyhľadajte v Bluetooth zozname vášho chytrého zariadenia "GUESS TWS" a pripojte.

Pozn: Po vybratí slúchadiel z nabíjacieho puzdra sa automaticky pripojí k naposledy pripojenému zariadeniu.

Výrobné nastavenia

Vymažte párované zariadenie vo vašom Bluetooth zozname. Potom 5x stlačte MFB tlačidlo a slúchadlá vypnite.

Ovládanie pomocou MFB tlačidla:

Pauza/Prehranie: 2xstlačte ľavé/pravé tlačidlo MFB

Predchádzajúca skladba: 3x stlačte ľavé tlačidlo MFB

Ďalšia skladba: 3x stlačte pravé tlačidlo MFB

Zvýšenie hlasitosti: Stlačte ľavé tlačidlo MFB

Zníženie hlasitosti: Stlačte pravé tlačidlo MFB

Prijatí/Ukončiť hovor: Stlačte ľavé/pravé tlačidlo MFB

Odmietnuť hovor: Stlačte ľavé/pravé tlačidlo MFB na 2s

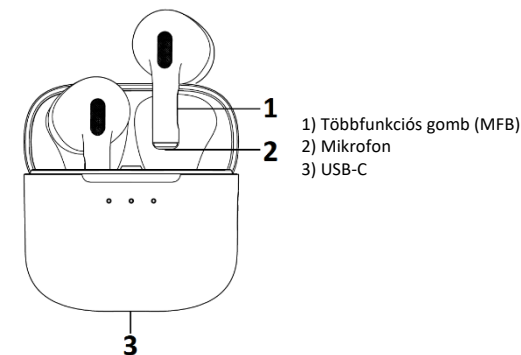
Hlasový asistent: Stlačte a podržte ľavé tlačidlo MFB na 2s

Herný/Hudobný režim: Stlačte a podržte pravé slúchadlo MFB na 2s.

Špecifikácia:

- Bluetooth 5.4
- Frekvenčný rozsah 20Hz - 20kHz
- Kapacita batérie (Nabíjacie puzdro): 250mAh
- Kapacita batérie (slúchadlo): 25mAh
- Doba prehrávania hudby (slúchadlá): až 4h
- Nabíjací port USB-C

Guess Classic Logo Charm TWS – Utasítás



- 1) Többfunkciós gomb (MFB)
- 2) Mikrofon
- 3) USB-C

Be-/kikapcsolás:

A fejhallgató automatikusan bekapcsol, ha kiveszi a töltőtökből. Egy másik lehetőség az MFB gomb hosszú (kb. 3-5 másodperc) lenyomása.

A kikapcsoláshoz egyszerűen helyezze vissza a fejhallgatót a töltőtokba. Egy másik lehetőség az MFB gomb hosszú lenyomása (kb. 4-6 másodpercig).

Párosítás:

Nyissa ki a töltőtöket, és a fejhallgató automatikusan párosítási módba lép. Keresse meg a „GUESS TWS” kifejezést okoseszköze Bluetooth-listájában, és csatlakozzon.

Megjegyzés: Ha kiveszi a fejhallgatót a töltőtökből, az automatikusan csatlakozik az utoljára csatlakoztatott eszközhöz.

Gyári beállítások

Törölje a párosított eszközt a Bluetooth listáról. Ezután nyomja meg ötször az MFB gombot, és kapcsolja ki a fejhallgatót.

Vezérlés az MFB gombbal:

Szünet/lejátszás: Nyomja meg kétszer a bal/jobb MFB gombot

Előző dal: Nyomja meg háromszor a bal oldali MFB gombot

Következő dal: nyomja meg a jobb MFB gombot 3-szor

Hangerő növelése: Nyomja meg a bal oldali MFB gombot

Hangerő csökkentése: Nyomja meg a jobb oldali MFB gombot

Hívás fogadása/vége: Nyomja meg a bal/jobb MFB gombot

Hívás elutasítása: Nyomja meg a bal/jobb MFB gombot 2 másodpercig

Hangsegéd: Nyomja meg és tartsa lenyomva a bal oldali MFB-t 2 másodpercig

Játék/zene mód: Nyomja meg és tartsa lenyomva a jobb oldali MFB fülhallgatót 2 másodpercig.

Műszaki adatok:

- Bluetooth 5.4
- Frekvencia tartomány 20Hz - 20kHz
- Akkumulátor kapacitása (töltőtök): 250 mAh
- Akkumulátor kapacitása (fülhallgató): 25 mAh
- Zene lejátszási idő (fejhallgató): akár 4 óra
- USB-C töltőport