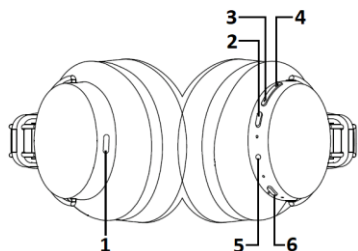


## Guess PU 4G Metal Logo ENC – Návod



- 1) USB-C nabíjecí konektor
- 2) Multifunkční tlačítko (MFB)
- 3) Tlačítko „—“
- 4) Tlačítko „+“
- 5) Jack konektor
- 6) ON/OFF tlačítko

### První použití

Sluchátka nejprve plně nabijte. Poté je zapnete stisknutím a podržením ON/OFF tlačítka po dobu 3s. Dioda začne blikat modře a červeně. Na svém zařízení zapnete Bluetooth, vyhledejte „ GUESS HEADPHONE“ a zvolte párovat.

### Ovládání

Zapnout - Stiskněte a podržte ON/OFF tlačítko na 3s

Vypnout - Stiskněte a podržte ON/OFF tlačítko na 3s

Přehrání/Pauza - Stiskněte MFB tlačítko

Zvýšení hlasitosti - Stiskněte tlačítko „+“

Snížení hlasitosti - Stiskněte tlačítko „—“

Další skladba - Stiskněte a podržte tlačítko „+“

Předchozí skladba - Stiskněte a podržte tlačítko „—“

Přijmout/Ukončit hovor - Stiskněte MFB tlačítko

Odmítnout hovor - Stiskněte a podržte MFB tlačítko na 2s

Hlasový asistent - Stiskněte a podržte MFB tlačítko na 2s

### LED indikace

Párování – bliká modře a červeně

Úspěšné párování - bliká pomalu modře

Nabíjení – svítí červeně

Plně nabitó – zhasne

### Specifikace

- Bluetooth V5.3

- Frekvenční rozsah: 20Hz - 20kHz

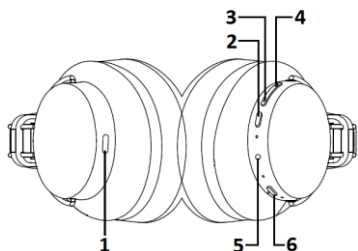
- Kapacita baterie: 3,7V 300 mAh

- Doba nabíjení cca 2 hodiny

- Doba přehrávání hudby: až 30 hodin

- USB-C nabíjecí konektor

## Guess PU 4G Metal Logo ENC – Návod



- 1) USB-C nabíjecí konektor
- 2) Multifunkčné tlačidlo (MFB)
- 3) Tlačidlo „—“
- 4) Tlačidlo „+“
- 5) Jack konektor
- 6) ON/OFF tlačidlo

### Prvé použitie

Slúchadlá najskôr plne nabite. Potom ich zapnete stlačením a podržaním ON/OFF tlačidla po dobu 3s. Dióda začne blikať modro a červeno. Na svojom zariadení zapnete Bluetooth, vyhľadajte „ GUESS HEADPHONE“ a zvolíte párovať.

### Ovládanie

Zapnúť - Stlačte a podržte ON/OFF tlačidlo na 3s

Vypnúť - Stlačte a podržte ON/OFF tlačidlo na 3s

Prehranie/Pauza - Stlačte MFB tlačidlo

Zvýšenie hlasitosti - Stlačte tlačidlo „+“

Zníženie hlasitosti - Stlačte tlačidlo „—“

Ďalšia skladba - Stlačte a podržte tlačidlo „+“

Predchádzajúca skladba - Stlačte a podržte tlačidlo „—“

Prijat/Ukončiť hovor - Stlačte MFB tlačidlo

Odmietnuť hovor - Stlačte a podržte MFB tlačidlo na 2s

Hlasový asistent - Stlačte a podržte MFB tlačidlo na 2s

### LED indikácia

Párovanie – bliká modro a červeno

Úspešné párovanie - bliká pomaly modro

Nabíjanie – svieti na červeno

Plne nabitó – zhasne

### Špecifikácia

- Bluetooth V5.3

- Frekvenčný rozsah: 20Hz - 20kHz

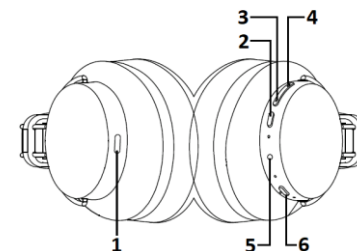
- Kapacita batérie: 3,7 V 300 mAh

- Doba nabíjania cca 2 hodiny

- Doba prehrávania hudby: až 30 hodín

- USB-C nabíjací konektor

## Guess PU 4G Metal Logo ENC – Utasítás



- 1) USB-C töltőcsatlakozó
- 2) Többfunkciós gomb (MFB)
- 3) „—“ gomb
- 4) „+“ gomb
- 5) Jack csatlakozó
- 6) ON/OFF gomb

### Első használat

Először töltsse fel teljesen a fejhallgatót. Ezután csatlakoztassa be őket az ON/OFF gomb 3 másodpercig tartó lenyomásával. A LED kéken és pirosan villogni kezd. Csatlakoztassa be a Bluetooth funkciót az eszközön, keresse meg a „GUESS HEADPHONE” kifejezést, és válassza ki a párosítást.

### Ellenőrzés

Bekapcsolás - Nyomja meg és tartsa lenyomva az ON/OFF gombot 3 másodpercig

Kikapcsolás - Nyomja meg és tartsa lenyomva az ON/OFF gombot 3 másodpercig

Lejátszás/Szünet - Nyomja meg az MFB gombot

Hangerő növelése - Nyomja meg a „+” gombot

Hangerő csökkentése - Nyomja meg a „—” gombot

Következő dal - Nyomja meg és tartsa lenyomva a „+” gombot

Előző dal - Nyomja meg és tartsa lenyomva a „—” gombot

Hívás fogadása/vége - Nyomja meg az MFB gombot

Hívás elutasítása - Tartsa lenyomva az MFB gombot 2 másodpercig

Voice Assistant - Nyomja meg és tartsa lenyomva az MFB gombot 2 másodpercig

### LED jelzés

Párosítás - kéken és pirosan villog

Sikeres párosítás - lassan kéken villog

Töltés - pirosan világít

Teljesen feltöltve - kikapcsol

### Műszaki adatok

- Bluetooth V5.3

- Frekvencia tartomány: 20Hz - 20kHz

- Akkumulátor kapacitása: 3,7V 300mAh

- Töltési idő kb. 2 óra

- Zene lejátszási idő: akár 30 óra

- USB-C töltőcsatlakozó