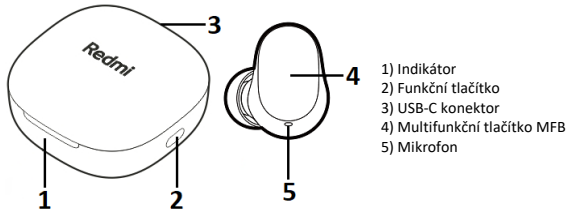


Xiaomi Redmi Buds 6 Play – Návod



Zapnutí/Vypnutí

Zapnutí: Po vyjmutí z nabíjecího pouzdra se sluchátka automaticky zapnou.

Vypnutí: Vložte obě sluchátka do nabíjecího pouzdra a zavřete ho. Sluchátka se automaticky odpojí a začnou se nabíjet.

Párování

Otevřete nabíjecí pouzdro a podržte Funkční tlačítko na cca 2 sekundy, dokud nezačne blikat indikátor, který značí, že se sluchátka přepnula do režimu párování. Zapněte na svém zařízení Bluetooth, vyhledejte "Redmi Buds 6 Play" a připojte.

Při každém dalším vyjmutí sluchátek z nabíjecího pouzdra se sluchátka automaticky připojí k naposledy napárovanému zařízení.

Tovární nastavení

Zkontrolujte, zda je nabíjecí pouzdro nabitá a zda jsou v něm vložena sluchátka. Po otevření nabíjecího pouzdra podržte Funkční tlačítko na cca 10 sekund. Jakmile indikátor třikrát zabliká, tak bylo resetování úspěšné.

Ovládání pomocí MFB

Přijmout/Ukončit hovor: 2x stiskněte pravé/levé MFB

Odmítnout hovor: 3x stiskněte pravé/levé MFB

Přehrávání/Pauza: 2x stiskněte a pravé/levé MFB

Další skladba: 3x stiskněte pravé/levé MFB

**Operace s gesty je možné přizpůsobit v aplikaci Xiaomi Earbuds.*

Aplikace Xiaomi Earbuds

Stáhněte si a nainstalujte aplikaci Xiaomi Earbuds pro aktivaci dalších funkcí. Aplikaci najdete jak na Google Play, tak na App Store. Případně naskenujte QR kód.

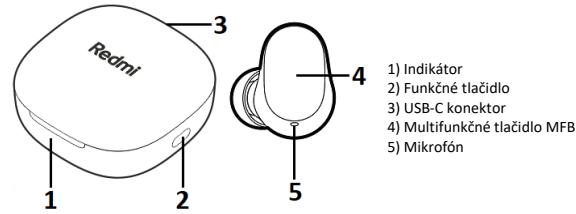


Postupujte podle pokynů v aplikaci pro připojení špuntů do uší.

Specifikace:

- Bluetooth 5.4
- Nabíjení pomocí USB-C
- Výdrž na jedno nabití až 7,5h
- Výdrž spolu s nabíjecím pouzdrům až 36h
- Kapacita baterie (sluchátko) 57mAh
- Kapacita baterie (nabíjecí pouzdro) 600mAh

Xiaomi Redmi Buds 6 Play – Návod



Zapnutie/Vypnutie

Zapnutie: Po vybratí z nabíjacieho puzdra sa slúchadlá automaticky zapnú.

Vypnutie: Vložte obe slúchadlá do nabíjacieho puzdra a zatvorte ho. Slúchadlá sa automaticky odpoja a začnú sa nabíjať.

Párovanie

Otvorte nabíjacie puzdro a podržte Funkčné tlačidlo na cca 2 sekundy, kým nezačne blikat indikátor, ktorý značí, že sa slúchadlá prepili do režimu párovania. Zapnite na svojom zariadení Bluetooth, vyhľadajte "Redmi Buds 6 Play" a pripojte.

Pri každom ďalšom vybratí slúchadiel z nabíjacieho puzdra sa slúchadlá automaticky pripoja k naposledy napárovanému zariadeniu.

Výrobné nastavenia

Skontrolujte, či je nabíjacie puzdro nabitá a či sú v ňom vložené slúchadlá. Po otvorení nabíjacieho puzdra podržte Funkčné tlačidlo na cca 10 sekúnd. Akonáhle indikátor trikrát zabliká, tak bolo resetovanie úspešné.

Ovládanie pomocou MFB

Prijať/Ukončiť hovor: 2x stlačte pravé/ľavé MFB

Odmietnuť hovor: 3x stlačte pravé/ľavé MFB

Prehranie/Pauza: 2x stlačte a pravé/ľavé MFB

Ďalšia skladba: 3x stlačte pravé/ľavé MFB

**Operácie s gestami je možné prispôbiť v aplikácii Xiaomi Earbuds.*

Aplikácia Xiaomi Earbuds

Stiahnite si a nainštalujte aplikáciu Xiaomi Earbuds pre aktiváciu ďalších funkcií. Aplikáciu nájdete ako na Google Play, tak na App Store. Prípadne naskenujte QR kód.

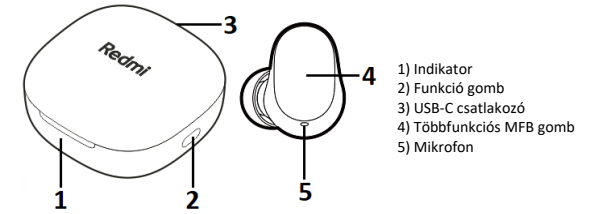


Postupujte podľa pokynov v aplikácii pre pripojenie špuntov do uší.

Špecifikácia:

- Bluetooth 5.4
- Nabíjanie pomocou USB-C
- Výdrž na jedno nabitie až 7,5h
- Výdrž spolu s nabíjacím puzdrom až 36h
- Kapacita batérie (slúchadlo) 57mAh
- Kapacita batérie (nabíjacie puzdro) 600mAh

Xiaomi Redmi Buds 6 Play – Utasítás



Be/ki

Bekapcsolás: Ha kivesszük a töltőtökből, a fejhallgató automatikusan bekapcsol.

Kikapcsolás: Helyezze mindkét fülhallgatót a töltőtökbbe, és zárja le. A fejhallgató automatikusan lecsatlakozik, és megkezdődik a töltés.

Párosítás

Nyissa ki a töltőtöket, és tartsa lenyomva a Funkció gombot körülbelül 2 másodpercig, amíg a jelző villogni nem kezd, jelezve, hogy a fejhallgató párosítási módba lépett. Kapcsolja be a Bluetooth-t az eszközön, keresse meg a „Redmi Buds 6 Play” kifejezést, és csatlakozzon. Minden alkalommal, amikor kivesszi a fejhallgatót a töltőtökből, a fejhallgató automatikusan csatlakozik az utoljára párosított eszközhöz.

Gyári beállítások

Ellenőrizze, hogy a töltőtök fel van-e töltve, és a fülhallgató be van-e helyezve. A töltőtök kinyitása után tartsa lenyomva a Funkció gombot körülbelül 10 másodpercig. Ha a visszajelző háromszor felvillog, a visszaállítás sikeres volt.

MFB vezérlés

Hívás fogadása/befejezése: Nyomja meg kétszer a jobb/bal MFB gombot

Hívás elutasítása: Nyomja meg a jobb/bal MFB gombot 3-szor

Lejátszás/Szünet: 2x nyomja meg és jobbra/balra MFB

Következő dal: Nyomja meg háromszor a jobb/bal MFB gombot

**A gesztusműveletek testreszabhatók a Xiaomi Earbuds alkalmazásban.*

Xiaomi fülhallgató alkalmazás

További funkciók aktiválásához töltse le és telepítse a Xiaomi Earbuds alkalmazást. Az alkalmazást a Google Playen és az App Store-ban is megtalálod. Alternatív megoldásként olvassa be a QR-kódot.



Kövesse az alkalmazás utasításait a fülcsúcsok csatlakoztatásához.

Műszaki adatok:

- Bluetooth 5.4
- Töltés USB-C-n keresztül
- Időtartam egy töltéssel akár 7,5 óra
- Időtartam a töltőtökkel együtt akár 36 óra
- Akkumulátor kapacitása (kézibeszélő) 57 mAh
- Akkumulátor kapacitása (töltőtök) 600mAh