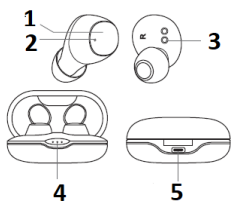


Guess PU Grained ENC TWS



- 1) Indikátor sluchátka
- 2) Multifunkční tlačítko (MFB)
- 3) Nabíjecí kontakty
- 4) Indikátor nabíjecího pouzdra
- 5) USB-C

Zapnutí/Vypnutí:

Před prvním použitím plně nabijte. Sluchátka se automaticky zapnou po vyjmutí z nabíjecího pouzdra. Další možností je dlouze (cca na 2s) stisknout MFB tlačítko. Pro vypnutí stačí vložit sluchátka zpátky do nabíjecího pouzdra. Další možností je dlouze (cca na 5s) stisknout MFB tlačítko. V případě odpojení Bluetooth se sluchátka po 10 minutách automaticky vypnou.

Párování:

Sluchátka plně nabijte, otevřete nabíjecí pouzdro a vyjměte sluchátka. Automaticky se přepnou do režimu párování a jedno sluchátko bude blikat bíle a oranžově, po připojení zhasne. Vyhledejte v Bluetooth seznamu vašeho chytrého zařízení "GUESS TWS" a připojte.

Pozn: Po vyjmutí sluchátek z nabíjecího pouzdra se automaticky připojí k naposledy připojenému zařízení.

Ovládání pomocí MFB tlačítka:

Přijmout hovor: Stiskněte levé/pravé tlačítko MFB
Ukončit hovor: 2x stiskněte levé/pravé MFB
Odmítnout hovor: Stiskněte levé/pravé tlačítko MFB na 2 s
Pauza/Přehrání: 2x stiskněte levé/pravé tlačítko MFB
Předchozí skladba: Stiskněte levé tlačítko MFB na 2s
Další skladba: Stiskněte pravé tlačítko MFB na 2s
Zvýšení hlasitosti: Stiskněte pravé tlačítko MFB
Snížení hlasitosti: Stiskněte levé tlačítko MFB
Hlasový asistent: 3x stiskněte levé/pravé tlačítko MFB

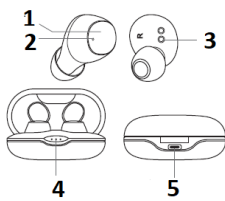
Tovární nastavení:

Všechna zařízení musí mít vypnutou funkci Bluetooth. Vyjměte sluchátka z pouzdra a 6x na ně rychle poklepte. Aktivuje se zvukový signál, dále postupujte dle pokynů pro párování.

Specifikace:

- Bluetooth 5.3
- Kapacita baterie (Nabíjecí pouzdro): 300mAh
- Kapacita baterie (sluchátko): 40mAh
- Doba nabíjení cca 1.5h
- Celková výdrž až 30h
- Nabíjecí port USB-C
- Vodotěsnost: IPX5

Guess PU Grained ENC TWS



- 1) Indikátor slúchadla
- 2) Multifunkčné tlačidlo (MFB)
- 3) Nabíjacie kontakty
- 4) Indikátor nabíjacieho puzdra
- 5) USB-C

Zapnutie/Vypnutie:

Pred prvým použitím úplne nabite. Slúchadlá sa automaticky zapnú po vybratí z nabíjacieho puzdra. Ďalšou možnosťou je dlho (cca na 2s) stlačiť MFB tlačidlo. Na vypnutie stačí vložiť slúchadlá späť do nabíjacieho puzdra. Ďalšou možnosťou je dlho (cca na 5s) stlačiť MFB tlačidlo. V prípade odpojenia Bluetooth sa slúchadlá po 10 minútach automaticky vypnú.

Párovanie:

Slúchadlá plne nabite, otvorte nabíjacie puzdro a vyberte slúchadlá. Automaticky sa prepnú do režimu párovania a jedno slúchadlo bude blikat bielo a oranžovo, po pripojení zhasne. Vyhladaťte v Bluetooth zozname vášho chytrého zariadenia "GUESS TWS" a pripojte.

Pozn: Po vybratí slúchadiel z nabíjacieho puzdra sa automaticky pripojí k naposledy pripojenému zariadeniu.

Ovládanie pomocou MFB tlačidla:

Prijat hovor: Stlačte ľavé/pravé tlačidlo MFB
Ukončiť hovor: 2x stlačte ľavé/pravé MFB
Odmietnuť hovor: Stlačte ľavé/pravé tlačidlo MFB na 2 s
Pauza/Prehranie: 2x stlačte ľavé/pravé tlačidlo MFB
Predchádzajúca skladba: Stlačte ľavé tlačidlo MFB na 2s
Ďalšia skladba: Stlačte pravé tlačidlo MFB na 2s
Zvýšenie hlasitosti: Stlačte pravé tlačidlo MFB
Zníženie hlasitosti: Stlačte ľavé tlačidlo MFB
Hlasový asistent: 3x stlačte ľavé/pravé tlačidlo MFB

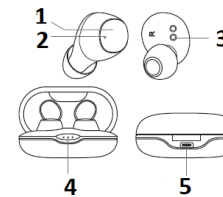
Výrobné nastavenia:

Všetky zariadenia musia mať vypnutú funkciu Bluetooth. Vyberte slúchadlá z pouzdra a 6x na ne rýchlo poklepte. Aktivuje sa zvukový signál, ďalej postupujte podľa pokynov pre párovanie.

Špecifikácia:

- Bluetooth 5.3
- Kapacita batérie (Nabíjacie puzdro): 300mAh
- Kapacita batérie (slúchadlo): 40mAh
- Doba nabíjania cca 1.5h
- Celková výdrž až 30h
- Nabíjací port USB-C
- Vodotesnosť: IPX5

Guess PU Grained ENC TWS



- 1) Kézíbeszélő jelzőfénye
- 2) Többfunkciós gomb (MFB)
- 3) Töltő érintkezők
- 4) Töltőház jelző
- 5) USB-C

Be ki:

Az első használat előtt tölts fel teljesen. A fejhallgató automatikusan bekapcsol, ha kiveszi a töltőtökből. Egy másik lehetőség az MFB gomb hosszú (kb. 2 másodperc) lenyomása.

A kikapcsoláshoz csak helyezze vissza a fejhallgatót a töltőtökbbe. Egy másik lehetőség az MFB gomb hosszú ideig tartó (kb. 5 másodpercig) lenyomása. Ha a Bluetooth nincs csatlakoztatva, a fejhallgató 10 perc elteltével automatikusan kikapcsol.

Párosítás:

Tölts fel teljesen a fülhallgatót, nyissa ki a töltőtöket, és vegye ki a fülhallgatót. Automatikusan párosítási módba kapcsolnak, és az egyik fülhallgató fehéren és narancssárgán villog, kapcsolódáskor kikapcsol. Keresse meg okoseszaközé Bluetooth-listájában a „GUESS TWS” kifejezést, és csatlakozzon.
Mejégyzés: Miután eltávolította a fejhallgatót a töltőtökből, automatikusan csatlakozik az utóljára csatlakoztatott eszközhöz.

Vezérlés az MFB gombbal:

Hívás fogadása: Nyomja meg a bal/jobb MFB gombot
Hívás befejezése: Nyomja meg kétszer a bal/jobb MFB gombot
Hívás elutasítása: Nyomja meg a bal/jobb MFB gombot 2 másodpercig
Szünet/lejátászás: Nyomja meg kétszer a bal/jobb MFB gombot
Előző szám: Nyomja meg a bal MFB gombot 2 másodpercig
Következő szám: Nyomja meg a jobb MFB gombot 2 másodpercig
Hangerő növelése: Nyomja meg a jobb oldali MFB gombot
Hangerő csökkentése: Nyomja meg a bal oldali MFB gombot
Voice Assistant: Nyomja meg háromszor a bal/jobb MFB gombot

Gyári beállítások:

Minden eszközön ki kell kapcsolni a Bluetooth-t. Vegye ki a fejhallgatót a tökből, és gyorsan koppintson rá hatszor. A hangjel aktiválódik, majd kövesse a párosítási utasításokat.

Műszaki adatok:

- Bluetooth 5.3
- Akkumulátor kapacitása (töltőtök): 300 mAh
- Akkumulátor kapacitása (kézbeszélő): 40 mAh
- Töltési idő kb 1,5 óra
- Teljes állóképesség 30 óráig
- USB-C töltőport
- Vízálló: IPX5