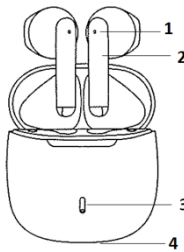


Guess Printed Classic Logo TW



- 1) Indikátor sluchátka
- 2) Multifunkční tlačítko (MFB)
- 3) Indikátor nabíjecího pouzdra
- 4) USB-C

Zapnutí/Vypnutí:

Před prvním použitím plně nabijte. Sluchátka se automaticky zapnou po vyjmutí z nabíjecího pouzdra. Pro vypnutí stačí vložit sluchátka zpátky do nabíjecího pouzdra. Další možností je dlouze (cca na 5s) stisknout MFB tlačítko. V případě odpojení Bluetooth se sluchátka po 5 minutách automaticky vypnou.

Párování:

Sluchátka plně nabijte, otevřete nabíjecí pouzdro a vyjměte sluchátka. Automaticky se přepnou do režimu párování a jedno sluchátko bude blikat červeně a modře, po připojení zhasne. Vyhledejte v Bluetooth seznamu vašeho chytrého zařízení "GUESS TWS" a připojte.

Pozn: Po vyjmutí sluchátek z nabíjecího pouzdra se automaticky připojí k naposledy připojenému zařízení.

Ovládání pomocí MFB tlačítka:

Přijmout hovor: Stiskněte levé/pravé tlačítko MFB

Ukončit hovor: 2x stiskněte levé/pravé MFB

Odmítnout hovor: Stiskněte levé/pravé tlačítko MFB na 2 s

Pauza/Přehráni: 2x stiskněte levé/pravé tlačítko MFB

Předchozí skladba: Stiskněte levé tlačítko MFB na 2s

Další skladba: Stiskněte pravé tlačítko MFB na 2s

Zvýšení hlasitosti: Stiskněte pravé tlačítko MFB

Snížení hlasitosti: Stiskněte levé tlačítko MFB

Hlasový asistent: 3x stiskněte levé/pravé tlačítko MFB

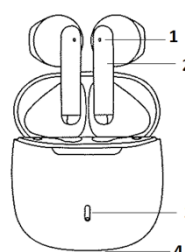
Tovární nastavení:

Všechna zařízení musí mít vypnutou funkci Bluetooth. Vyjměte sluchátka z pouzdra a 5x na ně rychle poklepte. Aktivuje se zvukový signál, dále postupujte dle pokynů pro párování.

Specifikace:

- Bluetooth 5.3
- Kapacita baterie (Nabíjecí pouzdro): 300mAh
- Kapacita baterie (sluchátko): 30mAh
- Doba nabíjení cca 1.5h
- Doba poslechu na jedno nabití až 5 hodin
- Celková výdrž až 30h
- Nabíjecí port USB-C
- Vodotěsnost: IPX4

Guess Printed Classic Logo TW



- 1) Indikátor sluchadla
- 2) Multifunkčné tlačidlo (MFB)
- 3) Indikátor nabíjacieho puzdra
- 4) USB-C

Zapnutie/Vypnutie:

Pred prvým použitím úplne nabite. Slúchadlá sa automaticky zapnú po vybratí z nabíjacieho puzdra. Na vypnutie stačí vložiť slúchadlá späť do nabíjacieho puzdra. Ďalšou možnosťou je dlho (cca na 5s) stlačiť MFB tlačidlo. V prípade odpojenia Bluetooth sa slúchadlá po 5 minútach automaticky vypnú.

Párovanie:

Slúchadlá plne nabite, otvorte nabíjacie puzdro a vyberte slúchadlá. Automaticky sa prepnú do režimu párovania a jedno slúchadlo bude blikat červenou a modrou, po pripojení zhasne. Vyhľadajte v Bluetooth zozname vášho chytrého zariadenia "GUESS TWS" a pripojte.

Pozn: Po vybratí slúchadiel z nabíjacieho puzdra sa automaticky pripojí k naposledy pripojenému zariadeniu.

Ovládanie pomocou MFB tlačidla:

Prijat hovor: Stlačte ľavé/pravé tlačidlo MFB

Ukončiť hovor: 2x stlačte ľavé/pravé MFB

Odmietnuť hovor: Stlačte ľavé/pravé tlačidlo MFB na 2 s

Pauza/Prehranie: 2x stlačte ľavé/pravé tlačidlo MFB

Predchádzajúca skladba: Stlačte ľavé tlačidlo MFB na 2s

Ďalšia skladba: Stlačte pravé tlačidlo MFB na 2s

Zvýšenie hlasitosti: Stlačte pravé tlačidlo MFB

Zníženie hlasitosti: Stlačte ľavé tlačidlo MFB

Hlasový asistent: 3x stlačte ľavé/pravé tlačidlo MFB

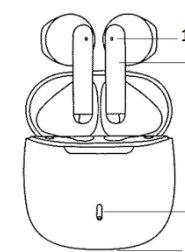
Výrobné nastavenia:

Všetky zariadenia musia mať vypnutú funkciu Bluetooth. Vyberte slúchadlá z pouzdra a 5x na ne rýchlo poklepte. Aktivuje sa zvukový signál, ďalej postupujte podľa pokynov pre párovanie.

Špecifikácia:

- Bluetooth 5.3
- Kapacita batérie (Nabíjacie puzdro): 300mAh
- Kapacita batérie (slúchadlo): 30mAh
- Doba nabíjania cca 1.5h
- Doba počúvania na jedno nabitie až 5 hodín
- Celková výdrž až 30h
- Nabíjací port USB-C
- Vodotesnosť: IPX4

Guess Printed Classic Logo TW



- 1) Kézibeszélő jelzőfénye
- 2) Többfunkciós gomb (MFB)
- 3) Töltőház jelző
- 4) USB-C

Be ki:

Az első használat előtt töltsd fel teljesen. A fejhallgató automatikusan bekapcsol, ha kiveszi a töltőtökből. A kikapcsoláshoz csak helyezze vissza a fejhallgatót a töltőtökbé. Egy másik lehetőség az MFB gomb hosszú ideig tartó (kb. 5 másodpercig) lenyomása. Ha a Bluetooth nincs csatlakoztatva, a fejhallgató 5 perc elteltével automatikusan kikapcsol.

Párosítás:

Töltsd fel teljesen a fülhallgatót, nyissa ki a töltőtökböt, és vegye ki a fülhallgatót. Automatikusan párosítási módra kapcsolnak, és az egyik fülhallgató pirosan és kéken villog, kapcsolódáskor kikapcsol. Keresse meg okoseszközé Bluetooth-listáján a „GUESS TWS” kifejezést, és csatlakozzon.

Megjegyzés: Miután eltávolította a fejhallgatót a töltőtökből, automatikusan csatlakozik az utoljára csatlakoztatott eszközhöz.

Vezérlés az MFB gombbal:

Hívás fogadása: Nyomja meg a bal/jobbs MFB gombot

Hívás befejezése: Nyomja meg kétszer a bal/jobbs MFB gombot

Hívás elutasítása: Nyomja meg a bal/jobbs MFB gombot 2 másodpercig

Szünet/lejátászás: Nyomja meg kétszer a bal/jobbs MFB gombot

Előző szám: Nyomja meg a bal MFB gombot 2 másodpercig

Következő szám: Nyomja meg a jobb MFB gombot 2 másodpercig

Hangerő növelése: Nyomja meg a jobb oldali MFB gombot

Hangerő csökkentése: Nyomja meg a bal oldali MFB gombot

Voice Assistant: Nyomja meg háromszor a bal/jobbs MFB gombot

Gyári beállítások:

Minden eszközön ki kell kapcsolni a Bluetooth-t. Vegye ki a fejhallgatót a tökből, és gyorsan koppintson rájuk ötször. A hangjel aktiválódik, majd kövesse a párosítási utasításokat.

Műszaki adatok:

- Bluetooth 5.3
- Akkumulátor kapacitása (töltőtök): 300 mAh
- Akkumulátor kapacitása (kézibeszélő): 30 mAh
- Töltési idő kb 1,5 óra
- Akár 5 óra hallgatási idő egy feltöltéssel
- Teljes állóképesség 30 óráig
- USB-C töltőport
- Vízállóság: IPX4