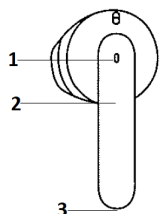


## Guess Elongated Metallic ENC TWS



- 1) Indikátor sluchátka
- 2) Multifunkční tlačítko (MFB)
- 3) Mikrofon

### Zapnutí/Vypnutí:

Před prvním použitím plně nabijte. Sluchátka se automaticky zapnou po vyjmutí z nabíjecího pouzdra. Další možností je dlouze (cca na 2s) stisknout MFB tlačítko. Pro vypnutí stačí vložit sluchátka zpátky do nabíjecího pouzdra. Další možností je dlouze (cca na 5s) stisknout MFB tlačítko. V případě odpojení Bluetooth se sluchátka po 10 minutách automaticky vypnou.

### Párování:

Sluchátka plně nabijte, otevřete nabíjecí pouzdro a vyjměte sluchátka. Automaticky se přepnou do režimu párování. Vyhledejte v Bluetooth seznamu vašeho chytrého zařízení "GUESS TWS" a připojte.

*Pozn: Po vyjmutí sluchátek z nabíjecího pouzdra se automaticky připojí k naposledy připojenému zařízení.*

### Ovládání pomocí MFB tlačítka:

Přijmout hovor: Stiskněte levé/pravé tlačítko MFB  
Ukončit hovor: 2x stiskněte levé/pravé MFB  
Odmítnout hovor: Stiskněte levé/pravé tlačítko MFB na 2 s  
Pauza/Přehrání: 2x stiskněte levé/pravé tlačítko MFB  
Předchozí skladba: Stiskněte levé tlačítko MFB na 2s  
Další skladba: Stiskněte pravé tlačítko MFB na 2s  
Zvýšení hlasitosti: Stiskněte pravé tlačítko MFB  
Snížení hlasitosti: Stiskněte levé tlačítko MFB  
Hlasový asistent: 3x stiskněte levé/pravé tlačítko MFB

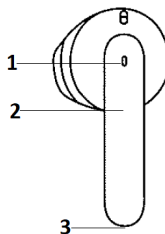
### Tovární nastavení:

Všechna zařízení musí mít vypnutou funkci Bluetooth. Vyjměte sluchátka z pouzdra a 6x na ně rychle poklepte. Aktivuje se zvukový signál, dále postupujte dle pokynů pro párování.

### Specifikace:

- Bluetooth 5.3
- Kapacita baterie (Nabíjecí pouzdro): 300mAh
- Kapacita baterie (sluchátko): 30mAh
- Doba nabíjení cca 1.5h
- Doba poslechu na jedno nabití až 5 hodin
- Celková výdrž až 26h
- Nabíjecí port USB-C

## Guess Elongated Metallic ENC TWS



- 1) Indikátor slúchadla
- 2) Multifunkčné tlačidlo (MFB)
- 3) Mikrofón

### Zapnutie/Vypnutie:

Pred prvým použitím úplne nabite. Slúchadlá sa automaticky zapnú po vybratí z nabíjacieho puzdra. Ďalšou možnosťou je dlho (cca na 2s) stlačiť MFB tlačidlo. Na vypnutie stačí vložiť slúchadlá späť do nabíjacieho puzdra. Ďalšou možnosťou je dlho (cca na 5s) stlačiť MFB tlačidlo. V prípade odpojenia Bluetooth sa slúchadlá po 10 minútach automaticky vypnú.

### Párovanie:

Slúchadlá plne nabite, otvorte nabíjacie puzdro a vyberte slúchadlá. Automaticky sa prepnú do režimu párovania. Vyhľadajte v Bluetooth zozname vášho chytrého zariadenia "GUESS TWS" a pripojte.

*Pozn: Po vybratí slúchadiel z nabíjacieho puzdra sa automaticky pripojí k naposledy pripojenému zariadeniu.*

### Ovládanie pomocou MFB tlačidla:

Prijat hovor: Stlačte ľavé/pravé tlačidlo MFB  
Ukončiť hovor: 2x stlačte ľavé/pravé MFB  
Odmietnuť hovor: Stlačte ľavé/pravé tlačidlo MFB na 2 s  
Pauza/Prehranie: 2x stlačte ľavé/pravé tlačidlo MFB  
Predchádzajúca skladba: Stlačte ľavé tlačidlo MFB na 2s  
Ďalšia skladba: Stlačte pravé tlačidlo MFB na 2s  
Zvýšenie hlasitosti: Stlačte pravé tlačidlo MFB  
Zníženie hlasitosti: Stlačte ľavé tlačidlo MFB  
Hlasový asistent: 3x stlačte ľavé/pravé tlačidlo MFB

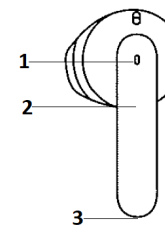
### Výrobné nastavenia:

Všetky zariadenia musia mať vypnutú funkciu Bluetooth. Vyberte slúchadlá z pouzdra a 6x na ne rýchlo poklepte. Aktivuje sa zvukový signál, ďalej postupujte podľa pokynov pre párovanie.

### Špecifikácia:

- Bluetooth 5.3
- Kapacita batérie (Nabíjacie puzdro): 300mAh
- Kapacita batérie (slúchadlo): 30mAh
- Doba nabíjania cca 1.5h
- Doba počúvania na jedno nabitie až 5 hodín
- Celková výdrž až 26h
- Nabíjací port USB-C

## Guess Elongated Metallic ENC TWS



- 1) Fülhallgató jelző
- 2) Többfunkciós gomb (MFB)
- 3) Mikrofon

### Be ki:

Az első használat előtt tölts fel teljesen. A fejhallgató automatikusan bekapcsol, ha kiveszi a töltőtökből. Egy másik lehetőség az MFB gomb hosszú (kb. 2 másodperc) lenyomása.

A kikapcsoláshoz csak helyezze vissza a fejhallgatót a töltőtökbbe. Egy másik lehetőség az MFB gomb hosszú ideig tartó (kb. 5 másodpercig) lenyomása. Ha a Bluetooth nincs csatlakoztatva, a fejhallgató 10 perc elteltével automatikusan kikapcsol.

### Párosítás:

Tölts fel teljesen a fülhallgatót, nyissa ki a töltőtöket, és vegye ki a fülhallgatót. Automatikusan párosítási módba kapcsolnak. Keresse meg a „GUESS TWS” kifejezést okosesszköze Bluetooth-listájában, és csatlakozzon.  
*Megjegyzés: Miután eltávolította a fejhallgatót a töltőtökből, automatikusan csatlakozik az utoljára csatlakoztatott eszközhöz.*

### Vezérlés az MFB gombbal:

Hívás fogadása: Nyomja meg a bal/jobbs MFB gombot  
Hívás befejezése: Nyomja meg kétszer a bal/jobbs MFB gombot  
Hívás elutasítása: Nyomja meg a bal/jobbs MFB gombot 2 másodpercig  
Szünet/lejátszás: Nyomja meg kétszer a bal/jobbs MFB gombot  
Előző szám: Nyomja meg a bal MFB gombot 2 másodpercig  
Következő szám: Nyomja meg a jobb MFB gombot 2 másodpercig  
Hangerő növelése: Nyomja meg a jobb oldali MFB gombot  
Hangerő csökkentése: Nyomja meg a bal oldali MFB gombot  
Voice Assistant: Nyomja meg háromszor a bal/jobbs MFB gombot

### Gyári beállítások:

Minden eszközön ki kell kapcsolni a Bluetooth-t. Vegye ki a fejhallgatót a töltőtökből, és gyorsan koppintson rá hatszor. A hangjel aktiválódik, majd kövesse a párosítási utasításokat.

### Műszaki adatok:

- Bluetooth 5.3
- Akkumulátor kapacitása (töltőtök): 300 mAh
- Akkumulátor kapacitása (kézbeszélő): 30 mAh
- Töltési idő kb 1,5 óra
- Akár 5 óra hallgatási idő egy feltöltéssel
- Teljes állóképesség 26 óráig
- USB-C töltőport