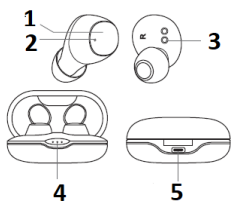


## Guess PU Grained ENC TWS



- 1) Indikátor sluchátka
- 2) Multifunkční tlačítko (MFB)
- 3) Nabíjecí kontakty
- 4) Indikátor nabíjecího pouzdra
- 5) USB-C

### Zapnutí/Vypnutí:

Před prvním použitím plně nabijte. Sluchátka se automaticky zapnou po vyjmutí z nabíjecího pouzdra. Další možností je dlouze (cca na 2s) stisknout MFB tlačítko. Pro vypnutí stačí vložit sluchátka zpátky do nabíjecího pouzdra. Další možností je dlouze (cca na 5s) stisknout MFB tlačítko. V případě odpojení Bluetooth se sluchátka po 10 minutách automaticky vypnou.

### Párování:

Sluchátka plně nabijte, otevřete nabíjecí pouzdro a vyjměte sluchátka. Automaticky se přepnou do režimu párování a jedno sluchátko bude blikat bíle a oranžově, po připojení zhasne, Vyhledejte v Bluetooth seznamu vašeho chytrého zařízení "GUESS TWS" a připojte.

*Pozn: Po vyjmutí sluchátek z nabíjecího pouzdra se automaticky připojí k naposledy připojenému zařízení.*

### Ovládání pomocí MFB tlačítka:

Přijmout hovor: Stiskněte levé/pravé tlačítko MFB  
Ukončit hovor: 2x stiskněte levé/pravé MFB  
Odmítnout hovor: Stiskněte levé/pravé tlačítko MFB na 2 s  
Pauza/Přehrání: 2x stiskněte levé/pravé tlačítko MFB  
Předchozí skladba: Stiskněte levé tlačítko MFB na 2s  
Další skladba: Stiskněte pravé tlačítko MFB na 2s  
Zvýšení hlasitosti: Stiskněte pravé tlačítko MFB  
Snížení hlasitosti: Stiskněte levé tlačítko MFB  
Hlasový asistent: 3x stiskněte levé/pravé tlačítko MFB

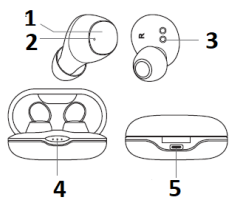
### Tovární nastavení:

Všechna zařízení musí mít vypnutou funkci Bluetooth. Vyjměte sluchátka z pouzdra a 6x na ně rychle poklepte. Aktivuje se zvukový signál, dále postupujte dle pokynů pro párování.

### Specifikace:

- Bluetooth 5.3
- Kapacita baterie (Nabíjecí pouzdro): 300mAh
- Kapacita baterie (sluchátko): 40mAh
- Doba nabíjení cca 1.5h
- Celková výdrž až 30h
- Nabíjecí port USB-C
- Vodotěsnost: IPX5

## Guess PU Grained ENC TWS



- 1) Indikátor slúchadla
- 2) Multifunkčné tlačidlo (MFB)
- 3) Nabíjacie kontakty
- 4) Indikátor nabíjacieho puzdra
- 5) USB/C

### Zapnutie/Vypnutie:

Pred prvým použitím úplne nabite. Slúchadlá sa automaticky zapnú po vybratí z nabíjacieho puzdra. Ďalšou možnosťou je dlho (cca na 2s) stlačiť MFB tlačidlo. Na vypnutie stačí vložiť slúchadlá späť do nabíjacieho puzdra. Ďalšou možnosťou je dlho (cca na 5s) stlačiť MFB tlačidlo. V prípade odpojenia Bluetooth sa slúchadlá po 10 minútach automaticky vypnú.

### Párovanie:

Slúchadlá plne nabite, otvorte nabíjacie puzdro a vyberte slúchadlá. Automaticky sa prepnú do režimu párovania a jedno slúchadlo bude blikať bielo a oranžovo, po pripojení zhasne. Vyhľadajte v Bluetooth zozname vášho chytrého zariadenia "GUESS TWS" a pripojte.

*Pozn: Po vybratí slúchadiel z nabíjacieho puzdra sa automaticky pripojí k naposledy pripojenému zariadeniu.*

### Ovládanie pomocou MFB tlačidla:

Prijat hovor: Stlačte ľavé/pravé tlačidlo MFB  
Ukončiť hovor: 2x stlačte ľavé/pravé MFB  
Odmietnuť hovor: Stlačte ľavé/pravé tlačidlo MFB na 2 s  
Pauza/Prehranie: 2x stlačte ľavé/pravé tlačidlo MFB  
Predchádzajúca skladba: Stlačte ľavé tlačidlo MFB na 2s  
Ďalšia skladba: Stlačte pravé tlačidlo MFB na 2s  
Zvýšenie hlasitosti: Stlačte pravé tlačidlo MFB  
Zníženie hlasitosti: Stlačte ľavé tlačidlo MFB  
Hlasový asistent: 3x stlačte ľavé/pravé tlačidlo MFB

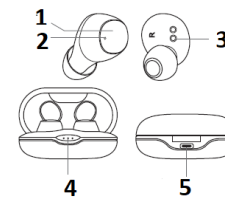
### Výrobné nastavenia:

Všetky zariadenia musia mať vypnutú funkciu Bluetooth. Vyberte slúchadlá z pouzdra a 6x na ne rýchlo poklepte. Aktivuje sa zvukový signál, ďalej postupujte podľa pokynov pre párovanie.

### Špecifikácia:

- Bluetooth 5.3
- Kapacita batérie (Nabíjacie puzdro): 300mAh
- Kapacita batérie (slúchadlo): 40mAh
- Doba nabíjania cca 1.5h
- Celková výdrž až 30h
- Nabíjací port USB-C
- Vodotesnosť: IPX5

## Guess PU Grained ENC TWS



- 1) Kézibeszélő jelzőfénye
- 2) Többfunkciós gomb (MFB)
- 3) Töltő érintkezők
- 4) Töltőház jelző
- 5) USB-C

### Be ki:

Az első használat előtt töltsse fel teljesen. A fejhallgató automatikusan bekapcsol, ha kiveszi a töltőtökből. Egy másik lehetőség az MFB gomb hosszú (kb. 2 másodperc) lenyomása.

A kikapcsoláshoz csak helyezze vissza a fejhallgatót a töltőtokba. Egy másik lehetőség az MFB gomb hosszú ideig tartó (kb. 5 másodpercig) lenyomása. Ha a Bluetooth nincs csatlakoztatva, a fejhallgató 10 perc elteltével automatikusan kikapcsol.

### Párosítás:

Töltse fel teljesen a fülhallgatót, nyissa ki a töltőtöket, és vegye ki a fülhallgatót. Automatikusan párosítási módba kapcsolnak, és az egyik fülhallgató fehéren és narancssárgán villog, kapcsolódáskor kikapcsol. Keresse meg okoseszköze Bluetooth-listájában a „GUESS TWS” kifejezést, és csatlakozzon.

*Megjegyzés: Miután eltávolította a fejhallgatót a töltőtökből, automatikusan csatlakozik az utoljára csatlakoztatott eszközhöz.*

### Vezérlés az MFB gombbal:

Hívás fogadása: Nyomja meg a bal/jobbs MFB gombot  
Hívás befejezése: Nyomja meg kétszer a bal/jobbs MFB gombot  
Hívás elutasítása: Nyomja meg a bal/jobbs MFB gombot 2 másodpercig  
Szünet/lejátszás: Nyomja meg kétszer a bal/jobbs MFB gombot  
Előző szám: Nyomja meg a bal MFB gombot 2 másodpercig  
Következő szám: Nyomja meg a jobb MFB gombot 2 másodpercig  
Hangerő növelése: Nyomja meg a jobb oldali MFB gombot  
Hangerő csökkentése: Nyomja meg a bal oldali MFB gombot  
Voice Assistant: Nyomja meg háromszor a bal/jobbs MFB gombot

### Gyári beállítások:

Minden eszközön ki kell kapcsolni a Bluetooth-t. Vegye ki a fejhallgatót a töltőtökből, és gyorsan koppintson rá hatszor. A hangjel aktiválódik, majd kövesse a párosítási utasításokat.

### Műszaki adatok:

- Bluetooth 5.3
- Akkumulátor kapacitása (töltőtök): 300 mAh
- Akkumulátor kapacitása (kézibeszélő): 40 mAh
- Töltési idő kb 1,5 óra
- Teljes állóképesség 30 óráig
- USB-C töltőport
- Vízállóság: IPX5