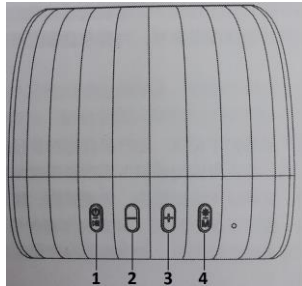


## Lenovo K3 Plus



- 1) Power tlačítko
- 2) Tlačítko „—“
- 3) Tlačítko „+“
- 4) RGB podsvícení/Změna režimu

### První párování:

Podržte Power tlačítko po dobu cca 3s. Indikátor začne blikat modře a reproduktor se přepne do režimu párování. Na svém zařízení zapněte Bluetooth, vyhledejte „Lenovo thinkplus-K3 plus“ a zvolte párovat. Po úspěšném párování zůstane indikátor svítit modře. Při dalším spuštění se reproduktor automaticky připojí k naposledy připojenému zařízení.

*\*Pozn: Pokud je baterie nižší než 10% ozve se zvukový signál. Pokud klesne pod 3% automaticky se vypne*

*\*\*Pozn: Nabíjecí napětí a proud nesmí překročit 5V/1A*

### Led indikace:

Připojeno - svítí modře  
Režim párování - bliká rychle modře  
Přehrávání hudby - bliká pomalu modře  
Nabíjení - svítí červeně ( po nabití zhasne)

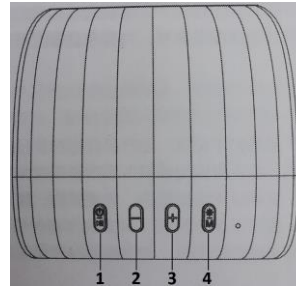
### Ovládání:

Zapnout/Vypnout: Dlouze stiskněte Power tlačítko  
Zvýšení hlasitosti: Stiskněte tlačítko „+“  
Snížení hlasitosti: Stiskněte tlačítko „—“  
Pauza/Přehrávání: Stiskněte Power tlačítko  
Předchozí skladba: Dlouze stiskněte tlačítko „—“  
Další skladba: Dlouze stiskněte tlačítko „+“  
RGB podsvícení: Stiskněte RGB podsvícení  
Změna režimu: Dlouze stiskněte Změna režimu

### Specifikace:

- Bluetooth 5.2
- Podpora MP3 a WAV
- Podpora microSD karty (32GB Max)
- Kapacita baterie 500 mAh
- Výdrž až 3h
- Doba nabíjení cca 1h
- Výkon 5W

## Lenovo K3 Plus



- 1) Power tlačidlo
- 2) Tlačidlo „—“
- 3) Tlačidlo „+“
- 4) RGB podsvietenie/Zmena režimu

### Prvé párovanie:

Podržte Power tlačidlo po dobu cca 3s. Indikátor začne blikat modro a reproduktor sa prepne do režimu párovania. Na svojom zariadení zapnite Bluetooth, vyhľadajte „Lenovo thinkplus-K3 plus“ a zvolte párovat. Po úspešnom párovaní zostane indikátor svietiť modro. Pri ďalšom spustení sa reproduktor automaticky pripojí k naposledy pripojenému zariadeniu.

*\*Pozn: Ak je batéria nižšia ako 10% ozve sa zvukový signál. Ak klesne pod 3% automaticky sa vypne*

*\*\*Pozn: Nabíjacie napätie a prúd nesmie prekročiť 5V/1A*

### Led indikácie:

Připojené - svieti na modro  
Režim párovania - bliká rýchlo modro  
Prehrávanie hudby - bliká pomaly modro  
Nabíjanie - svieti na červenou ( po nabití zhasne)

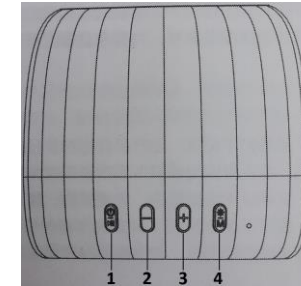
### Ovládanie:

Zapnúť/Vypnúť: Dlho stlačte Power tlačidlo  
Zvýšenie hlasitosti: Stlačte tlačidlo „+“  
Zníženie hlasitosti: Stlačte tlačidlo „—“  
Pauza/Prehranie: Stlačte Power tlačidlo  
Predchádzajúca skladba: Dlho stlačte tlačidlo „—“  
Ďalšia skladba: Dlho stlačte tlačidlo „+“  
RGB podsvietenie: Stlačte RGB podsvietenie  
Zmena režimu: Dlho stlačte Zmena režimu

### Špecifikácia:

- Bluetooth 5.2
- Podpora MP3 a WAV
- Podpora microSD karty (32GB Max)
- Kapacita batérie 500 mAh
- Výdrž až 3h
- Doba nabíjania cca 1h
- Výkon 5W

## Lenovo K3 Plus



- 1) Bekapcsoló gomb
- 2) „—“ gomb
- 3) „+“ gomb
- 4) RGB háttérvilágítás/módváltás

### Első párosítás:

Tartsa lenyomva a bekapcsológombot körülbelül 3 másodpercig. A jelző kéken villog, és a hangszóró párosítási módba lép. Kapcsolja be a Bluetooth funkciót az eszközön, keressen rá a „Lenovo thinkplus-K3 plus” kifejezésre, és válassza a párosítást. Sikeres párosítás után a jelző kék marad. Amikor legközelebb elindítja a hangszórót, az automatikusan csatlakozik az utoljára csatlakoztatott eszközhöz.

*\*Megjegyzés: Ha az akkumulátor töltöttsége 10%-nál alacsonyabb, hangjelzés hallható. Ha 3% alá csökken, automatikusan kikapcsol*

*\*\*Megjegyzés: A töltési feszültség és áram nem haladhatja meg az 5V/1A-t*

### Led jelzés:

Csatlakoztatva – kéken világít  
Párosítási mód – Gyorsan kéken villog  
Zene lejátszása - lassan kéken villog  
Töltés – pirosan világít (töltés után kialszik)

### Ellenőrzés:

Be-/Kikapcsolás: Tartsa lenyomva a bekapcsológombot  
Hangerő növelése: Nyomja meg a „+” gombot  
Hangerő csökkentése: Nyomja meg a „—” gombot  
Szünet/lejátszás: Nyomja meg a bekapcsológombot  
Előző szám: Nyomja meg hosszan a „—” gombot  
Következő szám: Nyomja meg hosszan a „+” gombot  
RGB háttérvilágítás: Nyomja meg az RGB háttérvilágítás gombot  
Módváltás: Hosszan nyomva Váltás módot

### Műszaki adatok:

- Bluetooth 5.2
- MP3 és WAV támogatás
- microSD kártya támogatás (max. 32 GB)
- Az akkumulátor kapacitása 500 mAh
- Akár 3 órát is kitar
- Töltési idő kb 1 óra
- Teljesítmény 5W