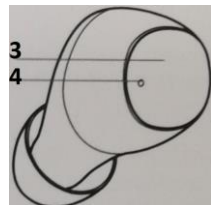
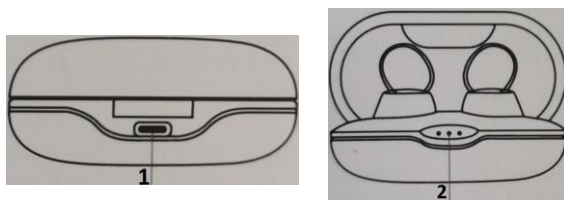
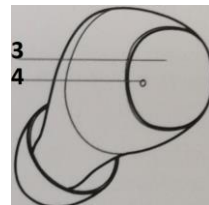
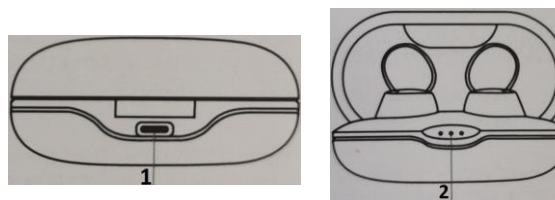


## Guess True Wireless 4G PU Metal Logo BT5.3 Stereo Earphones – Návod



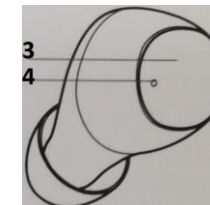
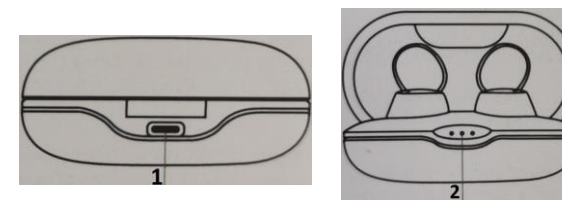
- 1) USB-C
- 2) Indikátor nabíjecího pouzdra
- 3) Multifunkční tlačítko (MFB)
- 4) Indikátor sluchátka

## Guess True Wireless 4G PU Metal Logo BT5.3 Stereo Earphones – Návod



- 1) USB-C
- 2) Indikátor nabíjecieho puzdra
- 3) Multifunkčné tlačidlo (MFB)
- 4) Indikátor slúchadla

## Guess True Wireless 4G PU Metal Logo BT5.3 Stereo Earphones – Utasítás



- 1) USB-C
- 2) Töltőház jelző
- 3) Többfunkciós gomb (MFB)
- 4) A kézibeszélő jelzőfénye

### Zapnutí/Vypnutí:

Sluchátka se automaticky zapnou po vyjmutí z nabíjecího pouzdra. Další možností je dlouze (cca na 2s) stisknout MFB tlačítko.

Pro vypnutí stačí vložit sluchátka zpátky do nabíjecího pouzdra. Další možností je dlouze (cca na 5s) stisknout MFB tlačítko. V případě odpojení Bluetooth se sluchátka po 10 minutách automaticky vypnou.

### Párování:

Sluchátka plně nabijte, otevřete nabíjecí pouzdro a vyjměte sluchátka. Automaticky se přepnou do režimu párování. Indikátor na prvním sluchátku bude blikat bíle a oranžově. Na druhém zůstane zhasnutý. Vyhledejte v Bluetooth seznamu vašeho chytrého zařízení "GUESS TWS" a připojte. Po úspěšném připojení indikátor zhasne.

*Pozn: Po vyjmutí sluchátek z nabíjecího pouzdra se automaticky připojí k naposledy připojenému zařízení.*

### Ovládání pomocí MFB tlačítka:

Přijmout hovor: Stiskněte levé/pravé tlačítko MFB

Ukončit hovor: 2x stiskněte levé/pravé MFB

Odmítnout hovor: Stiskněte levé/pravé tlačítko MFB na 2 s

Pauza/Přehráni: 2x stiskněte levé/pravé tlačítko MFB

Předchozí skladba: Stiskněte levé tlačítko MFB na 2s

Další skladba: Stiskněte pravé tlačítko MFB na 2s

Zvýšení hlasitosti: Stiskněte pravé tlačítko MFB

Snížení hlasitosti: Stiskněte levé tlačítko MFB

Hlasový asistent: 3x stiskněte levé/pravé tlačítko MFB

### Specifikace:

- Bluetooth 5.3
- Kapacita baterie (Nabíjecí pouzdro): 300mAh
- Kapacita baterie (sluchátka): 40mAh
- Doba nabíjení cca 1.5h
- Celková výdrž až 30h
- Nabíjecí port USB-C
- IPX5
- ENC

### Zapnutie/Vypnutie:

Slúchadlá sa automaticky zapnú po vybratí z nabíjacieho puzdra. Ďalšou možnosťou je dlho (cca na 2s) stlačiť MFB tlačidlo.

Na vypnutie stačí vložiť slúchadlá späť do nabíjacieho puzdra. Ďalšou možnosťou je dlho (cca na 5s) stlačiť MFB tlačidlo. V prípade odpojenia Bluetooth sa slúchadlá po 10 minútach automaticky vypnú.

### Párovanie:

Slúchadlá plne nabite, otvorte nabíjacie puzdro a vyberte slúchadlá. Automaticky sa prepnú do režimu párovania. Indikátor na prvom slúchadle bude blikáť bielo a oranžovo. Na druhom zostane zhasnutý. Vyhľadajte v Bluetooth zozname vášho chytrého zariadenia "GUESS TWS" a pripojte. Po úspešnom pripojení indikátor zhasne.

*Pozn: Po vybratí slúchadiel z nabíjacieho puzdra sa automaticky pripojí k naposledy pripojenému zariadeniu.*

### Ovládanie pomocou MFB tlačidla:

Prijat hovor: Stlačte ľavé/pravé tlačidlo MFB

Ukončiť hovor: 2x stlačte ľavé/pravé MFB

Odmietnuť hovor: Stlačte ľavé/pravé tlačidlo MFB na 2 s

Pauza/Prehranie: 2x stlačte ľavé/pravé tlačidlo MFB

Predchádzajúca skladba: Stlačte ľavé tlačidlo MFB na 2s

Ďalšia skladba: Stlačte pravé tlačidlo MFB na 2s

Zvýšenie hlasitosti: Stlačte pravé tlačidlo MFB

Zníženie hlasitosti: Stlačte ľavé tlačidlo MFB

Hlasový asistent: 3x stlačte ľavé/pravé tlačidlo MFB

### Špecifikácia:

- Bluetooth 5.3
- Kapacita batérie (Nabíjacie puzdro): 300mAh
- Kapacita batérie (slúchadlo): 40mAh
- Doba nabíjania cca 1.5h
- Celková výdrž až 30h
- Nabíjací port USB-C
- IPX5
- ENC

### Be ki:

A fejhallgató automatikusan bekapcsol, ha kiveszi a töltőtökből. Egy másik lehetőség az MFB gomb hosszú (kb. 2 másodperc) lenyomása.

A kikapcsoláshoz csak helyezze vissza a fejhallgatót a töltőtökbbe. Egy másik lehetőség az MFB gomb hosszú ideig tartó (kb. 5 másodpercig) lenyomása. Ha a Bluetooth nincs csatlakoztatva, a fejhallgató 10 perc elteltével automatikusan kikapcsol.

### Párosítás:

Töltse fel teljesen a fülhallgatót, nyissa ki a töltőtöket, és vegye ki a fülhallgatót. Automatikusan párosítási módba kapcsolnak. Az első kézibeszélő jelzőfénye fehéren és narancssárgán villog. A másodiknál kikapcsolva marad. Keresse meg a „GUESS TWS” kifejezést okoseszköze Bluetooth-listájában, és csatlakozzon. Sikeres csatlakozás után a jelzőfény kialszik.

*Megjegyzés: Miután eltávolította a fejhallgatót a töltőtökből, automatikusan csatlakozik az utoljára csatlakoztatott eszközhöz.*

### Vezérlés az MFB gombbal:

Hívás fogadása: Nyomja meg a bal/jobbs MFB gombot

Hívás befejezése: Nyomja meg kétszer a bal/jobbs MFB gombot

Hívás elutasítása: Nyomja meg a bal/jobbs MFB gombot 2 másodpercig

Szünet/lejátszás: Nyomja meg kétszer a bal/jobbs MFB gombot

Előző szám: Nyomja meg a bal MFB gombot 2 másodpercig

Következő szám: Nyomja meg a jobb MFB gombot 2 másodpercig

Hangerő növelése: Nyomja meg a jobb oldali MFB gombot

Hangerő csökkentése: Nyomja meg a bal oldali MFB gombot

Voice Assistant: Nyomja meg háromszor a bal/jobbs MFB gombot

### Műszaki adatok:

- Bluetooth 5.3
- Akkumulátor kapacitása (töltőtökb): 300 mAh
- Akkumulátor kapacitása (kézibeszélő): 40 mAh
- Töltési idő kb 1,5 óra
- Teljes állóképesség 30 óráig
- USB-C töltőport
- IPX5
- ENC