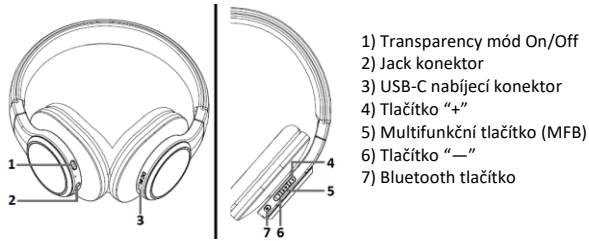


Guess PU Leather 4G Tone on Tone Script Logo – Návod



- 1) Transparency mód On/Off
- 2) Jack konektor
- 3) USB-C nabíjecí konektor
- 4) Tlačítko „+“
- 5) Multifunkční tlačítko (MFB)
- 6) Tlačítko „—“
- 7) Bluetooth tlačítko

První použití

Sluchátka nejprve plně nabijte. Poté je zapněte stisknutím a podržením MFB tlačítka po dobu 3s. Pak stiskněte Bluetooth tlačítko pro vstup do režimu párování. Dióda začne blikat modře a červeně. Na svém zařízení zapněte bluetooth, vyhledejte „Guess Headphones II“ a zvolte párovat.

Ovládání

Zapnout - Stiskněte a podržte MFB tlačítko na 3s

Vypnout - Stiskněte a podržte MFB tlačítko na 5s

Přehrávání/Pauza - Stiskněte MFB tlačítko

Zvýšení hlasitosti - Stiskněte tlačítko „+“

Snížení hlasitosti - Stiskněte tlačítko „—“

Další skladba - Stiskněte a podržte tlačítko „+“

Předchozí skladba - Stiskněte a podržte tlačítko „—“

Přijmout/Ukončit hovor - Stiskněte MFB tlačítko

Odmítnout hovor - Stiskněte a podržte MFB tlačítko na 3s

Hlasový asistent - 3x stiskněte MFB tlačítko

Transparency mód - Stiskněte tlačítko pro Transparency mód

Připojení/Odpojení Bluetooth - Stiskněte Bluetooth tlačítko

LED indikace

Párování – bliká modře a červeně

Úspěšné párování - bliká pomalu modře

Nabíjení – svítí červeně

Plně nabití – svítí zeleně

Specifikace

- Bluetooth V5.3

- Frekvenční rozsah: 20Hz - 20kHz

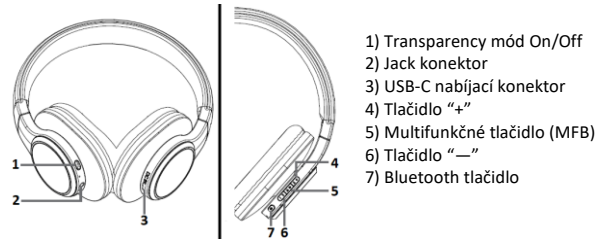
- Kapacita baterie: 3,7V 300 mAh

- Doba nabíjení cca 2 hodiny

- Doba přehrávání hudby: až 32 hodin

- USB-C nabíjecí konektor

Guess PU Leather 4G Tone on Tone Script Logo – Návod



- 1) Transparency mód On/Off
- 2) Jack konektor
- 3) USB-C nabíjecí konektor
- 4) Tlačítko „+“
- 5) Multifunkčné tlačidlo (MFB)
- 6) Tlačidlo „—“
- 7) Bluetooth tlačidlo

Prvé použitie

Slúchadlá najskôr plne nabite. Potom ich zapnete stlačením a podržaním MFB tlačidla po dobu 3s. Potom stlačte Bluetooth tlačidlo pre vstup do režimu párovania. Dióda začne blikať modro a červenou. Na svojom zariadení zapnite bluetooth, vyhľadajte „Guess Headphones II“ a zvolte párovat.

Ovládanie

Zapnúť - Stlačte a podržte MFB tlačidlo na 3s

Vypnúť - Stlačte a podržte MFB tlačidlo na 5s

Prehranie/Pauza - Stlačte MFB tlačidlo

Zvýšenie hlasitosti - Stlačte tlačidlo „+“

Zníženie hlasitosti - Stlačte tlačidlo „—“

Ďalšia skladba - Stlačte a podržte tlačidlo „+“

Predchádzajúca skladba - Stlačte a podržte tlačidlo „—“

Prijat/Ukončiť hovor - Stlačte MFB tlačidlo

Odmietnu hovor - Stlačte a podržte MFB tlačidlo na 3s

Hlasový asistent - 3x stlačte MFB tlačidlo

Transparency mód - Stlačte tlačidlo pre Transparency mód

Pripojenie/Odpojenie Bluetooth - Stlačte Bluetooth tlačidlo

LED indikácia

Párovanie – bliká modro a červenou

Úspešné párovanie - bliká pomaly modro

Nabíjanie – svieti na červenou

Plne nabité – svieti zelenou

Špecifikácia

- Bluetooth V5.3

- Frekvenčný rozsah: 20Hz - 20kHz

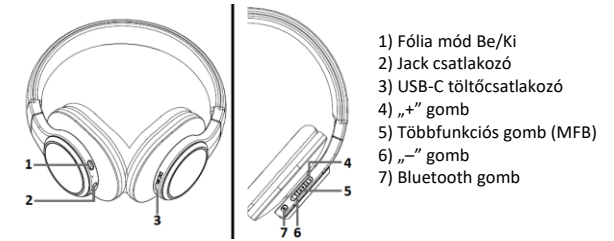
- Kapacita batérie: 3,7V 300 mAh

- Doba nabíjania cca 2 hodiny

- Doba prehrávania hudby: až 32 hodín

- USB-C nabíjací konektor

Guess PU Leather 4G Tone on Tone Script Logo – Utasítás



- 1) Fólia mód Be/Ki
- 2) Jack csatlakozó
- 3) USB-C töltőcsatlakozó
- 4) „+” gomb
- 5) Többfunkciós gomb (MFB)
- 6) „—” gomb
- 7) Bluetooth gomb

Első használat

Először töltsse fel teljesen a fejhallgatót. Ezután csatlakoztassa be őket az MFB gomb 3 másodpercig tartó lenyomásával. Ezután nyomja meg a Bluetooth gombot a párosítási módba lépéshez. A LED kéken és pirosan villogni kezd. Csatlakoztassa a Bluetooth-t, keressen rá a „Guess Headphones II” kifejezésre, és válassza a párosítást.

Ellenőrzés

Bekapcsolás – Nyomja meg és tartsa lenyomva az MFB gombot 3 másodpercig

Kikapcsolás – Nyomja meg és tartsa lenyomva az MFB gombot 5 másodpercig

Lejátszás/Szünet – Nyomja meg az MFB gombot

Hangerő növelése – Nyomja meg a „+” gombot

Hangerő csökkentése – Nyomja meg a „—” gombot

Következő szám - Nyomja meg és tartsa lenyomva a „+” gombot

Előző szám - Nyomja meg és tartsa lenyomva a „—” gombot

Hívás fogadása/befejezése – Nyomja meg az MFB gombot

Elutasítják a hívást - Nyomja meg és tartsa lenyomva az MFB gombot 3 másodpercig

Hangasszisztens - nyomja meg az MFB gombot háromszor

Fólia mód - Nyomja meg a gombot az Átlátszó módoz

Bluetooth csatlakoztatása/bontása – Nyomja meg a Bluetooth gombot

LED jelzés

Párosítás – Kéken és pirosan villog

A párosítás sikeres – lassan kéken villog

Töltés – pirosan világít

Teljesen feltöltve – zölden világít

Műszaki adatok

- Bluetooth V5.3

- Frekvencia tartomány: 20Hz - 20kHz

- Akkumulátor kapacitása: 3,7V 300 mAh

- Töltési idő kb.2 óra

- Zene lejátszási idő: akár 32 óra

- USB-C töltőcsatlakozó