

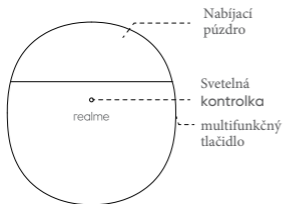
realme

realme Buds Air Pro

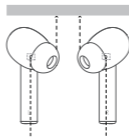
RMA210

Uživatelská příručka

PREHLAD

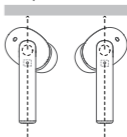


Nadstavec do uší



Druhý mikrofón

Dotyková oblasť



Hlavný mikrofón

Nabíjacie púzdro

Slúchadlo

Obsah balenia



Nadstavec do uší

Veľkosť L prednastavená na slúchadlách

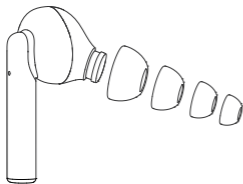
Užívateľská príručka

Užívateľská príručka
(so záručnou kartou)



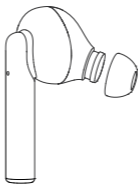
Typ C
dobíjací kábel

VÝBER NÁSTAVCOV DO UŠÍ



Krok 1

Zvoľte si vhodné
nástavce do uší



Krok 2

Nastavenia
nástavcov do uší

Vyskúšajte niekoľko nástavcov do uší v rôznych veľkostiach a zvoľte si tie, ktoré vám najlepšie sadnú. Nástavce do uší o správnej veľkosti vám poskytnú najlepší zážitok z redukcie šumu, hudby a pohodlia.

PÁROVANIE BLUETOOTH

1

Otvorením horného krytu nabíjacieho puzdra, umiestnením slúchadiel dovnútra a stlačením multifunkčného tlačidla po dobu 3 sekúnd slúchadlá prepnete do režimu párovania Bluetooth.

*Pri prvom použití výrobku s otvorením horného krytu nabíjacieho puzdra so slúchadlami vo vnútri automaticky prepnete na režim párovania Bluetooth.



2

Svetelná kontrolka na nabíjacom puzdre bude blikať zeleno.



3

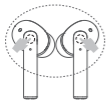
Na Bluetooth vyhľadajte „realme Buds Air Pro“ a dokončíte proces párovania.



*Poznámka: Slúchadlá sa po spárovaní automaticky pripoja, keď otvoríte nabíjacie puzdro.

DOTYKOVÉ PRÍKAZY

Hudba



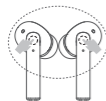
X2 ▶/||

Dvojitým kliknutím na ktorékoľvek slúchadlo spustíte/pozastavíte prehrávanie.

X3 ▶▶

Trojitým klepnutím na ktorékoľvek slúchadlo preskočíte na ďalšiu stopu.

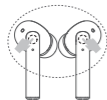
Hovor



X1 ↪ Jedným kliknutím na slúchadlo prijmete hovor.

X2 ↩ Klepnutím na ktorékoľvek slúchadlo odmietnete alebo zavesíte hovor.

Prepínač režimu redukcie šumu / herného režimu



Stlačením a podržaním ktoréhokoľvek slúchadla po dobu dvoch sekúnd sa prepínate medzi režimami zníženia šumu / transparentnosť. Stlačením a podržaním oboch slúchadiel po dobu dvoch sekúnd zahájite alebo ukončíte herný režim.

Skúška opotrebenia:

Ak si počas prehrávania vyberiete jedno slúchadlo z ucha, hudba by sa mala automaticky zastaviť. Pokiaľ slúchadlo vložíte opäť do ucha, hudba bude automaticky pokračovať.

Resetovanie slúchadiel

Stlačením tlačidla párovania a jeho podržaním po dobu 10 sekúnd vymažete histórie párovania slúchadiel a obnovíte ich do továrenského nastavenia.

REDUKCIA ŠUMU

- Slúchadlá realme Buds Air Pro v režime odstránenia šumu zhromažďujú pomocou integrovaného mikrofónu externý šum, ktorý potom pomocou ekvivalentnej reverznej zvukovej vlny neutralizujú.
- Slúchadlá realme Buds Air Pro v režime transparentnosti zhromažďujú externé zvuky, čím zlepšujú vašu schopnosť komunikovať s okolím bez toho, aby ste si museli slúchadlá vybrať z uší.
- Funkcia redukcie šumu dokáže znížiť šum na nízkych frekvenciách, ale nedokáže ho úplne eliminovať.
- Pokiaľ máte dojem, že odstránenie šumu vo vašom prípade nefunguje, vyberte si vhodnejšie ušné upchávkvy, aby ste zlepšili svoj zážitok.

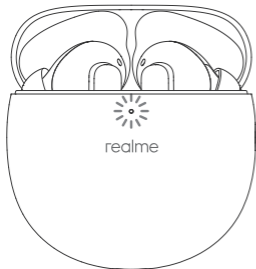
Používanie s aplikáciou realme Link

- Užívatelia si môžu stiahnuť aplikáciu realme Link, ktorá poskytuje pre slúchadlá Buds Air Pre inštaláciu aktualizácií firmvéru a ďalšie funkcie.
- Ak si chcete stiahnuť a nainštalovať aplikáciu realme Link, vyhľadajte ju v obchode s aplikáciami alebo naskenujte nižšie uvedený QR kód.
- realme Buds Air Pro sú dostupné iba na android terminal as aplikáciou realme Link.



Funguje s
realme Link

NABÍJANIE



Červené svetlo značí
nízku úroveň nabitia
batérie ($\leq 20\%$)



Zelené svetlo značí
dostatočnú úroveň
nabitia batérie ($> 20\%$)

- Puzdro nabíjajte pomocou dodávaného kábla typu C. Po zasunutí kábla sa rozsvieti kontrolka, čo značí, že puzdro sa nabíja.

ŠPECIFIKÁCIA

Č. výrobku	RMA210
Verzia Bluetooth	Bluetooth 5.0
Protokol Bluetooth	HFP/A2DP/AVRCP
Kodek Bluetooth	SBC, AAC
Prevádzková frekvencia	2.402~2.480GHz
Maximálny prenosový výkon	< 13 dBm
Nabíjací port	Typ C
Výdrž batérie*	Bez odstránenia šumu: 6 hodín (slúchadlo) / 25 hodín (s nabíjacím puzdrom) S odstránením šumu: 5 hodiny (slúchadlo) / 20 hodín (s nabíjacím puzdrom)
Doba nabíjania	2 hod.
Dosah Bluetooth	≤ 10 m

*Výdrž batérie bola testovaná pri prehrávaní formátu AAC pri 50% hlasitosti. Skutočná výdrž batérie závisí od typu používania. Údaje boli zhromaždené z testovacieho laboratória spoločnosti realme a môžu sa líšiť od skutočného používania.

BEZPEČNOST

Bezpečnostné opatrenia

- Tento výrobok neumiestňujte do prostredia s kvapalinami ani ho nevystavujte prostrediu s vysokou vlhkosťou.
- Na výrobky nebúchajte, netlačte na ne ani s nimi nehádzte, aby ste zabránili ich poškodeniu. Uchovávajúce ich mimo dosahu detí, aby ste zabránili tomu, že ich deti budú skúmať a omotávať, čo môže spôsobiť vážne zranenie.
- Výrobok sa nepokúšajte rozmontovať. Pokiaľ chcete výrobok na dlhšiu dobu uskladniť, uschovajte ho na chladné a suché miesto.
- Zariadenie udržiavajte suché. Výrobok neumiestňujte do prašných, vlhkých a špinavých prostredí. Používanie zariadenia v týchto prostrediach môže poškodiť elektrické obvody zariadenia.
- Zariadenie nepoužívajte počas búrky. Búrka môže spôsobiť poruchu na zariadení alebo nebezpečenstvo úrazu elektrickým prúdom.
- Zariadenie uchovávajte v prostredí s teplotou 0 až 45 °C. Extrémne teplo alebo chlad môžu zariadenie poškodiť.
- Zariadenie nevystavujte vysokým teplotám ani horúcim prostrediam (ako napr. v mikrovlnných rúrach, rúrach, varných kanvičiach alebo na silnom slnečnom svetle). Nadmerné horúco môže spôsobiť, že zariadenie exploduje.
- Zariadenie nerozmontovávajte ani neupravujte, nevkladajte doň cudzie predmety, neponárajte ho do vody ani iných tekutín, aby ste zabránili vytečeniu, prehriatiu, požiarom a explóziám.
- Zariadenie sa nepokúšajte spáliť, pretože môže explodovať.
- Zariadenie likvidujte v súlade s miestnymi nariadeniami. Nesprávna likvidácia môže spôsobiť explózie. Postupujte podľa miestnych zákonov a nariadení ohľadom správnej recyklácie zariadenia.
- Zariadenie uchovávajte mimo dosahu detí a domácich zvierat, aby ste zabránili ich zraneniu.
- Zariadenie nezhadzujte, neroztláčajte ani neprepichujte, aby ste zabránili skratovaniu a prehriatiu. Bezpečnostné informácie
- Prístroj je vhodný iba na použitie s IT vybavením.
- Prístroj je vhodný iba pre mierne podnebie.
- Vetranie prístroja nesmie byť narušené zakrytím prístroja pomocou predmetov, ako sú napr. noviny, uteráky, záclony a pod.
- Na prístroj sa nesmú umiestňovať zdroje s otvoreným plameňom, ako sú napr. sviečky.
- Prístroj a elektrická zásuvka musia byť vždy prístupné.
- V prípade zlomených káblov alebo zástrčiek je nutné prístroj zlikvidovať.
- Prístroj nevyžaduje prílišnú starostlivosť. Ak ho chcete vyčistiť, použite iba suché handričky alebo kefkou.
- Batérie vystavené extrémne nízkemu tlaku vzduchu môže explodovať alebo môže dôjsť k úniku horľavej tekutiny alebo plynu.

BEZPEČNOSŤ



Nepočúvajte nahrávky po dlhú dobu pri vysokej hlasitosti, aby ste zabránili poškodeniu sluchu.

Vyhľadanie o zhode platné pre EÚ (DoC)

Spoločnosť realme týmto vyhlasuje, že toto zariadenie spĺňa všetky dôležité požiadavky a ostatné príslušné ustanovenia Smernice 2014/53/EU ohľadom rádiových zariadení. Vyhľadanie

O zhode nájdete na adrese www.realme.com/global/support/eu-declaration.



Tento symbol na zariadení, batériách (ak sú súčasťou balenia) a/alebo obaloch značí, že zariadenie a jeho elektrické príslušenstvo (napríklad slúchadlá, adaptér alebo kábel) a batérie (ak sú súčasťou balenia) nesmú byť likvidované ako zmiešaný odpad z domácnosti.

ZÁRUKA

Ďakujeme, že ste si kúpili výrobky realm.

Pokiaľ sa počas 24 mesiacov od dátumu nákupu vyskytnú akékoľvek problémy s výrobou chybou, môžete využiť záručnú službu našej spoločnosti.

Záležitosti vyžadujúce pozornosť:

1. Obchodná jednotka počas kúpy výrobku vystaví platné potvrdenie o nákupe.
2. Užívateľ musí záručnú kartu a potvrdenie o nákupe správne uschovať, pretože v prípade straty nedostane náhradnú.
3. Pokiaľ sa na výrobku objaví závada z iného dôvodu než ľudské chyby, užívateľ môže počas záručnej doby záručnú kartu a potvrdenie o nákupe predložiť zákazníkemu centru spoločnosti a získať bezplatný servis.

Nezáručná situácia:

Táto záruka nezahŕňa nasledujúce prípady:

1. Záručná doba vypršala.
2. Závada vznikla používaním, ktoré nebolo v súlade s pokynmi.
3. Závada vznikla kvôli ľudskej chybe.
4. Závada vznikla kvôli neoprávnenému rozmontovaniu, údržbe alebo úprave výrobku.
5. Závada vznikla kvôli vyššej moci (ako je napr. potopa, zemetrasenie, blesk a pod.)
6. Neexistuje žiadna záručná karta, faktúra alebo sa záručná karta nezhoduje s informáciami na faktúre.
7. Výrobok sa prirodzene opotrebováva.
8. Ostatné vady a závady, ktoré sú spôsobené kvalitou samotného výrobku.

Webové stránky: www.realm.com

ZÁRUČNÁ KARTA (USTRIŽOK)

Vážená používateľka, vážený používateľ, ďakujeme, že ste si vybrali výrobok našej spoločnosti. Po nákupe si prečítajte záručnú kartu a starostlivo si ju uschovajte, aby sme vám mohli poskytovať lepšie služby.

Informácie o užívateľovi

Meno

Telefónne číslo

Adresa

E-mail

Informácie o výrobku

Model výrobku

Sériové číslo výrobku

Predajné informácie

Dátum nákupu

Číslo faktúry

Obchodná jednotka

Telefónne číslo

Adresa

ZÁRUČNÁ KARTA (KÓPIA PRE ZÁKAZNÍKA)

Vážená používateľka, vážený používateľ, ďakujeme, že ste si vybrali výrobok našej spoločnosti. Po nákupe si prečítajte záručnú kartu a starostlivo si ju uschovajte, aby sme vám mohli poskytovať lepšie služby.

Informácie o užívateľovi

Meno používateľa

Telefónne číslo

Adresa

E-mail

Informácie o výrobku

Model výrobku

Sériové číslo výrobku

Prodejní informace

Dátum nákupu

Číslo faktúry

Obchodná jednotka

Telefónne číslo

Adresa