

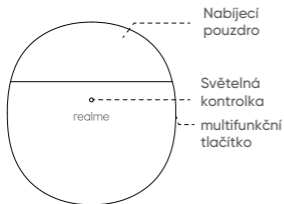
realme

# **realme Buds Air Pro**

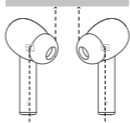
## **RMA210**

Uživatelská příručka

# PŘEHLED

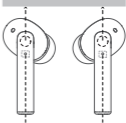


Nástavec do uší



Druhý mikrofon

Dotyková oblast

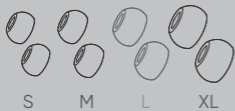


Hlavní mikrofon

Nabíjecí pouzdro

Sluchátko

# Obsah balení



Nástavec do uší

Velikost L přednastavená na sluchátkách

Uživatelská příručka

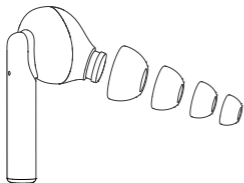
Uživatelská příručka

(se záruční kartou)



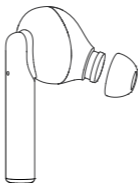
Typ C  
dobíjecí kabel

# VÝBĚR NÁSTAVCŮ DO UŠÍ



## Krok 1

**Zvolte si vhodné  
nástavce do uší**



## Krok 2

**Nastavení  
nástavců do uší**

Vyzkoušejte několik nástavců do uší v různých velikostech a zvolte si ty, které vám nejlépe sednou. Nástavce do uší o správné velikosti vám poskytnou nejlepší zážitek z redukce šumu, hudby a pohodlí.

# PÁROVÁNÍ BLUETOOTH

1

Otevřením horního krytu nabíjecího pouzdra, umístěním sluchátek dovnitř a stisknutím multifunkčního tlačítka po dobu 3 sekund sluchátka přepnete do režimu párování Bluetooth.



\*Při prvním použití výrobku se otevřením horního krytu nabíjecího pouzdra se sluchátka uvnitř automaticky přepnete na režim párování Bluetooth.

2

Světelná kontrolka na nabíjecím pouzdře bude blikat zeleně.



3

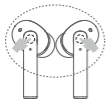
Na Bluetooth vyhledejte „realme Buds Air Pro“ a dokončete proces párování.



\*Poznámka: Sluchátka se po spárování automaticky připojí, když otevřete nabíjecí pouzdro.

# DOTYKOVÉ PŘÍKAZY

## Hudba



**X2** ▶/||

Dvojitým klepnutím na kterékoliv sluchátko spustíte/pozastavíte přehrávání.

**X3** ▶▶

Trojitém klepnutím na kterékoliv sluchátko přeskočíte na další skladbu.

## Hovor



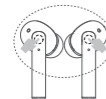
**X1** ↶

Jedním klepnutím na sluchátko přijmete hovor.

**X2** ↷

Klepnutím na kterékoliv sluchátko odmítnete nebo zavěsíte hovor.

## Přepínač režimu redukce šumu / herního režimu



Stisknutím a podržením kteréhokoliv sluchátka po dobu dvou sekund se přepínáte mezi režimy snížení šumu / transparentnost. Stisknutím a podržením obou sluchátek po dobu dvou sekund zahájíte nebo ukončíte herní režim.

## Zkouška opotřebení:

Pokud si během přehrávání vyndáte jedno sluchátko z ucha, hudba by se měla automaticky zastavit. Pokud sluchátko vložíte opět do ucha, hudba bude automaticky pokračovat.

## Resetování sluchátek

Stisknutím tlačítka párování a jeho podržením po dobu 10 sekund vymažete historii párování sluchátek a obnovíte je do továrního nastavení.

# REDUKCE ŠUMU

- Sluchátka realme Buds Air Pro v režimu odstranění šumu shromažďují pomocí integrovaného mikrofonu externí šum, který poté pomocí ekvivalentní reverzní zvukové vlny neutralizují.
- Sluchátka realme Buds Air Pro v režimu transparentnosti shromažďují externí zvuky, čímž zlepšují vaši schopnost komunikovat s okolím, aniž byste si museli sluchátka vyndat z uší.
- Funkce redukce šumu dokáže snížit šum na nízkých frekvencích, ale nedokáže ho zcela eliminovat.
- Pokud máte dojem, že odstranění šumu ve vašem případě nefunguje, vyberte si vhodnější ušní ucpávky, abyste zlepšili svůj zážitek.

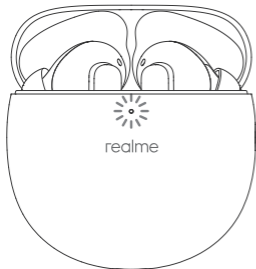
## Používání s aplikací realme Link

- Uživatelé si mohou stáhnout aplikaci realme Link, která poskytuje pro sluchátka Buds Air Pro instalaci aktualizací firmwaru a další funkce.
- Chcete-li si stáhnout a nainstalovat aplikaci realme Link, vyhledejte ji v obchodu s aplikacemi nebo naskenujte níže uvedený QR kód.
- realme Buds Air Pro jsou dostupné pouze na android terminal a s aplikací realme Link.



Funguje s  
**realme Link**

# NABÍJENÍ



Červené světlo značí  
nízkou úroveň nabití  
baterie ( $\leq 20\%$ )



Zelené světlo značí  
dostatečnou úroveň  
nabití baterie ( $> 20\%$ )

- Pouzdro nabíjete pomocí dodávaného kabelu typu C. Po zasunutí kabelu se rozsvítí kontrolka, což značí, že pouzdro se nabíjí.

# SPECIFIKACE

Č. výrobku	RMA210
Verze Bluetooth	Bluetooth 5.0
Protokol Bluetooth	HFP/A2DP/AVRCP
Kodek Bluetooth	SBC, AAC
Provozní frekvence	2.402~2.480GHz
Maximální přenosový výkon	< 13 dBm
Nabíjecí port	Typ C
Výdrž baterie*	Bez odstranění šumu: 6 hodin (sluchátka) / 25 hodin (s nabíjecím pouzdem) S odstraněním šumu: 5 hodiny (sluchátka) / 20 hodin (s nabíjecím pouzdem)
Doba nabíjení	2 hod.
Dosah Bluetooth	≤ 10 m

\*Výdrž baterie byla testována při přehrávání formátu AAC při 50% hlasitosti. Skutečná výdrž baterie závisí na typu používání. Údaje byly shromážděny z testovací laboratoře společnosti realme a mohou se lišit od skutečného používání.



# BEZPEČNOST

## Bezpečnostní opatření

- Tento výrobek neumísťujte do prostředí s kapalinami ani jej nevystavujte prostředí s vysokou vlhkosťou.
- Na výrobky nebouchajte, netlačte na ně ani s nimi neházejte, abyste zabránili jejich poškození. Uchovávejte je mimo dosah dětí, abyste zabránili tomu, že je děti budou zkoumat a omotávat, což může způsobit vážné zranění.
- Výrobek se nepokoušejte rozmontovat. Pokud chcete výrobek na delší dobu uskladnit, uschovejte jej na chladné a suché místo.
- Zařízení udržujte suché. Výrobek neumísťujte do prašných, vlhkých a špinavých prostředí. Používání zařízení v těchto prostředích může poškodit elektrické obvody zařízení.
- Zařízení nepoužívejte během bouřky. Bouřka může způsobit závalu na zařízení nebo nebezpečí úrazu elektrickým proudem.
- Zařízení uchovávejte v prostředí s teplotou 0°C až 45°C. Extrémní horko nebo chlad mohou zařízení poškodit.
- Zařízení nevystavujte vysokým teplotám ani horkým prostředím (jako např. v mikrovlnných troubách, troubách, varných konvicích nebo na silném slunečním světle). Nadměrné horko může způsobit, že zařízení exploduje.
- Zařízení nerozmontovávejte ani neupravujte, nekladajte do něj cizí predmety, neponořujte jej do vody ani jiných tekutin, abyste zabránili vytečeniu, prehřati, požárům a explozím.
- Zařízení se nepokoušejte spálit, pretože môže explodovať.
- Zařízení likvidujte v souladu s místními nařízeniami. Nesprávná likvidace může způsobit exploze. Postupujte podle místních zákonů a nařízení ohledně správné recyklace zařízení.
- Zařízení uchovávejte mimo dosah dětí a domácích zvířat, abyste zabránili jejich zranění.
- Zařízení neshazujte, nerozmačkávejte ani nepropichujte, abyste zabránili zkratování a přehřátí.

## Bezpečnostní informace

- Přístroj je vhodný pouze pro použití s IT vybavením.
- Přístroj je vhodný pouze pro mírná podnebí.
- Větrání přístroje nesmí být narušeno zakrytím přístroje pomocí předmětů, jako jsou např. noviny, ručníky, záclony apod.
- Na přístroj se nesmí umísťovat zdroje s otevřeným plamenem, jako jsou např. svíčky.
- Přístroj a elektrická zásuvka musí být vždy přístupné.
- V případě zlomených kabelů nebo zástrček je nutné přístroj zlikvidovat.
- Přístroj nevyžaduje příliš péče. Pokud jej chcete vyčistit, použijte pouze suché hadičky nebo kartáček.
- Baterie vystavené extrémně nízkému tlaku vzduchu může explodovat nebo může dojít k úniku hořlavé tekutiny nebo plynu.

# BEZPEČNOST



Neposlouchejte nahrávky po dlouhou dobu při vysoké hlasitosti, abyste zabránili poškození sluchu.

## **Prohlášení o shodě platné pro EU (DoC)**

Společnost realme tímto prohlašuje, že toto zařízení splňuje všechny důležité požadavky a ostatní příslušná ustanovení Směrnice 2014/53/EU ohledně rádiových zařízení. Prohlášení o shodě naleznete na adrese [www.realme.com/global/support/eu-declaration](http://www.realme.com/global/support/eu-declaration).



Tento symbol na zařízení, bateriích (pokud jsou součástí balení) a/nebo obalech značí, že zařízení a jeho elektrická příslušenství (například sluchátka, adaptér nebo kabel) a baterie (pokud jsou součástí balení) nesmí být likvidovány jako směsný odpad z domácnosti.

# ZÁRUKA

Děkujeme, že jste si koupili výrobky realme.

Pokud se během 24 měsíců od data nákupu vyskytnou jakékoliv problémy s výrobní vadou, můžete využít záruční službu naší společnosti.

## Záležitosti vyžadující pozornost:

1. Obchodní jednotka během koupě výrobku vystaví platné potvrzení o nákupu.
2. Uživatel musí záruční kartu a potvrzení o nákupu správně uschovat, protože v případě ztráty nedostane náhradní.
3. Pokud se na výrobku objeví závada z jiného důvodu než lidské chyby, uživatel může během záruční doby záruční kartu a potvrzení o nákupu předložit zákaznickému centru společnosti a získat bezplatný servis.

## Nezáruční situace:

Tato záruka nezahrnuje následující případy:

1. Záruční doba vypršela.
2. Závada vznikla používáním, které nebylo v souladu s pokyny.
3. Závada vznikla kvůli lidské chybě.
4. Závada vznikla kvůli neoprávněnému rozmontování, údržbě nebo úpravě výrobku.
5. Závada vznikla kvůli vyšší moci (jako je např. potopa, zemětřesení, blesk apod.)
6. Neexistuje žádná záruční karta, faktura nebo se záruční karta neshoduje s informacemi na faktuře.
7. Výrobek se přirozeně opotřebovává.
8. Ostatní vady a závady, které jsou způsobeny kvalitou samotného výrobku.

Webové stránky: [www.realme.com](http://www.realme.com)

# ZÁRUČNÍ KARTA (ÚSTRÍŽEK)

Vážená uživatelko, vážený uživateli, děkujeme, že jste si vybrali výrobek naší společnosti. Po nákupu si přečtete záruční kartu a pečlivě si ji uschovejte, abychom vám mohli poskytovat lepší služby.

## Informace o uživateli

Jméno uživatele .....

Telefonní číslo .....

Adresa .....

E-mail .....

## Informace o výrobku

Model výrobku .....

Sériové číslo výrobku .....

## Prodejní informace

Datum nákupu .....

Číslo faktury .....

Obchodní jednotka .....

Telefonní číslo .....

Adresa .....

# ZÁRUČNÍ KARTA (KOPIE PRO ZÁKAZNÍKA)

Vážená uživatelko, vážený uživateli, děkujeme, že jste si vybrali výrobek naší společnosti. Po nákupu si přečtete záruční kartu a pečlivě si ji uschovejte, abychom vám mohli poskytovat lepší služby.

## Informace o uživateli

Jméno uživatele .....

Telefonní číslo .....

Adresa .....

E-mail .....

## Informace o výrobku

Model výrobku .....

Sériové číslo výrobku .....

## Prodejní informace

Datum nákupu .....

Číslo faktury .....

Obchodní jednotka .....

Telefonní číslo .....

Adresa .....