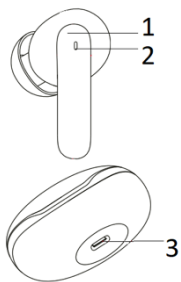


Guess TWS Metallic Finish Stereo Earphones - Návod



- 1) MFB tlačítko
- 2) Indikátor/Mikrofón
- 3) Nabíjecí port

Zapnutí/Vypnutí:

Otevřete nabíjecí pouzdro a vyjměte sluchátka, ty se automaticky zapnou, případně stiskněte MFB tlačítko na 3 s.
Pro vypnutí stačí vložit sluchátka zpátky do nabíjecího pouzdra, případně stisknout MFB tlačítko na 5 s.

Párování:

Připojení jednoho sluchátka:

Vyjměte sluchátko z nabíjecího pouzdra. V Bluetooth seznamu vašeho chytrého zařízení vyhledejte „GUESS TWS“ a připojte. (V případě úspěšného připojení indikátor nepřetržitě bliká bíle)

Připojení obou sluchátek:

Otevřete nabíjecí pouzdro a sluchátka se začnou automaticky párovat. Indikátor na sluchátkách bude střídavě blikat bíle a zeleně. V případě prvního párování vyhledejte v Bluetooth seznamu vašeho chytrého zařízení „GUESS TWS“ a připojte. V případě neúspěšného připojení postup zopakujte. (Sluchátka se automaticky připojí k naposledy připojenému zařízení)

Ovládání pomocí MFB tlačítka:

Další skladba: 2x stiskněte pravé tlačítko MFB
Předchozí skladba: 2x stiskněte levé tlačítko MFB
Pauza/Přehrání: 1x stiskněte levé/pravé tlačítko MFB
Zvýšení hlasitosti: 1x dlouze stiskněte pravé tlačítko MFB
Snížení hlasitosti: 1x dlouze stiskněte levé tlačítko MFB
Přijmout hovor: 1x stiskněte levé/pravé tlačítko MFB
Odmítnout hovor: 2x dlouze stiskněte levé/pravé tlačítko MFB
Ukončit hovor: 1x stiskněte levé/pravé tlačítko MFB
Zapnout/Vypnout herní mód: 3x Stiskněte pravé tlačítko MFB
Siri: 3x stiskněte levé tlačítko MFB

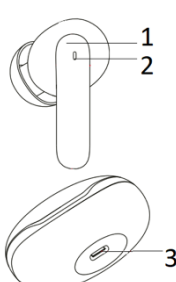
Tovární nastavení:

Dlouze stiskněte a podržte obě MFB tlačítka, dokud nezačne střídavě blikat zeleně a bílé světlo, poté 2x stiskněte pravé MFB tlačítko. V případě úspěšného připojení bílý indikátor na levém sluchátku pomalu bliká a indikátor na pravém sluchátku bliká střídavě zeleně a bíle. *Pokud se párování nezdaří, vložte sluchátka zpět do nabíjecího pouzdra a postup opakujte.*

Specifikace:

- Bluetooth: v5.3
- Certifikace: IPX6
- Pohotovostní režim: 300 hodin
- Doba nabíjení: cca 1,5 hodiny
- Kapacita baterie (sluchátka): 35mAh
- Kapacita baterie (nabíjecí pouzdro): 300mAh
- Doba hovoru: až 4 hodiny
- Doba přehrávání hudby: až 6 hodin
- Přenosová vzdálenost: 10m

Guess TWS Metallic Finish Stereo Earphones - Návod



- 1) MFB tlačidlo
- 2) Indikátor/Mikrofón
- 3) Nabíjací port

Zapnutie/Vypnutie:

Otvorte nabíjacie puzdro a vyberte slúchadlá, tie sa automaticky zapnú, prípadne stlačte MFB tlačidlo na 3 s.
Pre vypnutie stačí vložiť slúchadlá späť do nabíjacieho puzdra, prípadne stlačiť MFB tlačidlo na 5 s.

Párovanie:

Pripojenie jedného slúchadla:

Vyberte slúchadlo z nabíjacieho puzdra. V Bluetooth zozname vášho chytrého zariadenia vyhľadajte „GUESS TWS“ a pripojte. (V prípade úspešného pripojenia indikátor nepretržite bliká bielo)

Pripojenie oboch slúchadiel:

Otvorte nabíjacie puzdro a slúchadlá sa začnú automaticky párovať. Indikátor na slúchadlách bude striedavo blikáť bielo a zeleno. V prípade prvého párovania vyhľadajte v Bluetooth zozname vášho chytrého zariadenia „GUESS TWS“ a pripojte. V prípade neúspešného pripojenia postup zopakujte. (Slúchadlá sa automaticky pripoja k naposledy pripojenému zariadeniu)

Ovládanie pomocou MFB tlačidla:

Dalšia skladba: 2x stlačte pravé tlačidlo MFB
Predchádzajúca skladba: 2x stlačte ľavé tlačidlo MFB
Pauza/Prehnanie: 1x stlačte ľavé/pravé tlačidlo MFB
Zvýšenie hlasitosti: 1x dlho stlačte pravé tlačidlo MFB
Zníženie hlasitosti: 1x dlho stlačte ľavé tlačidlo MFB
Prijat hovor: 1x stlačte ľavé/pravé tlačidlo MFB
Odmietnuť hovor: 2x dlho stlačte ľavé/pravé tlačidlo MFB
Ukončiť hovor: 1x stlačte ľavé/pravé tlačidlo MFB
Zapnúť/Vypnúť herný mód: 3x Stlačte pravé tlačidlo MFB
Siri: 3x stlačte ľavé tlačidlo MFB

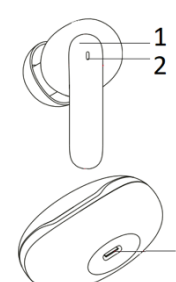
Výrobné nastavenia:

Dlho stlačte a podržte obe MFB tlačidlá, kým nezačne striedavo blikáť zelené a biele svetlo, potom 2x stlačte pravé MFB tlačidlo. V prípade úspešného pripojenia biely indikátor na ľavom slúchadle pomaly bliká a indikátor na pravom slúchadle bliká striedavo zeleno a bielo. Ak sa párovanie nepodarí, vložte slúchadlá späť do nabíjacieho puzdra a postup opakujte.

Špecifikácia:

- Bluetooth: v5.3
- Certifikácia: IPX6
- Pohotovostný režim: 300 hodín
- Doba nabíjania: cca 1,5 hodiny
- Kapacita batérie (slúchadlo): 35mAh
- Kapacita batérie (nabíjacie puzdro): 300mAh
- Doba hovoru: až 4 hodiny
- Doba prehrávania hudby: až 6 hodín
- Prenosová vzdialenosť: 10m

Guess TWS Metallic Finish Stereo Earphones - Utasítás



- 1) MFB gomb
- 2) Kijelző/mikrofon
- 3) Töltőcsatlakozó

Be ki:

Nyissa ki a töltőtököt és vegye ki a fejhallgatót, automatikusan bekapcsol, vagy nyomja meg az MFB gombot 3 másodpercig.
A kikapcsoláshoz csak helyezze vissza a fejhallgatót a töltőtökbe, vagy nyomja meg az MFB gombot 5 másodpercig.

Párosítás:

Egy fülhallgató csatlakoztatása: Vegye ki a kézibeszélőt a töltőtökből. Keresse meg a „GUESS TWS” kifejezést okoseszközé Bluetooth-listájában, és csatlakozzon. (Sikeres csatlakozás esetén a jelzőfény folyamatosan fehéren villog)

Mindkét fejhallgató csatlakoztatása: Nyissa ki a töltőtököt, és a fejhallgató automatikusan megkezdí a párosítást. A fejhallgatón lévő jelzőfény felváltva fehéren és zölden villog. Az első párosításkor keresse meg a „GUESS TWS” kifejezést okoseszközé Bluetooth-listájában, és csatlakozzon. Sikertelen csatlakozás esetén ismétlje meg az eljárást. (A fejhallgató automatikusan csatlakozik az utoljára csatlakoztatott eszközhöz)

Vezérlés az MFB gombbal:

Következő dal: Nyomja meg kétszer a jobb oldali MFB gombot
Előző műsorszám: Nyomja meg kétszer a bal oldali MFB gombot
Szünet/lejátszás: Nyomja meg a bal/jobbi MFB gombot 1x
Növelje a hangerőt: 1x nyomja meg hosszan a jobb MFB gombot
Hangerő csökkentése: Nyomja meg hosszan a bal MFB gombot 1x
Hívás fogadása: nyomja meg 1x a bal/jobbi MFB gombot
Hívás elutasítása: 2x hosszan nyomja meg a bal/jobbi MFB gombot
Hívás befejezése: nyomja meg 1x a bal/jobbi MFB gombot
A játékmód be- és kikapcsolása: Nyomja meg háromszor a jobb oldali MFB gombot
Siri: Nyomja meg háromszor a bal oldali MFB gombot

Gyári beállítások:

Nyomja meg és tartsa lenyomva mindkét MFB gombot, amíg a zöld és a fehér fény felváltva nem villog, majd nyomja meg kétszer a jobb oldali MFB gombot. Ha a csatlakozás sikeres, a bal fülhallgatón lévő fehér jelzőfény lassan villog, a jobb oldali fülhallgatón lévő jelzőfény pedig felváltva zölden és fehéren villog. Ha a párosítás sikertelen, helyezze vissza a fejhallgatót a töltőtökbe, és ismétlje meg a folyamatot.

Műszaki adatok:

- Bluetooth: v5.3
- Tanúsítvány: IPX6
- Készenléti üzemmód: 300 óra
- Töltési idő: kb 1,5 óra
- Akkumulátor kapacitása (kézibeszélő): 35 mAh
- Akkumulátor kapacitása (töltőtök): 300mAh
- Beszélgetési idő: akár 4 óra
- Zene lejátszási idő: akár 6 óra
- Átviteli távolság: 10 m