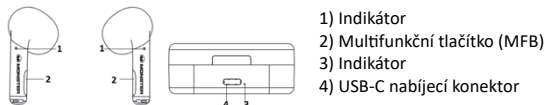


Monster XKT01 TWS Bezdrátová Sluchátka



Zapnutí/Vypnutí:

Otevřete nabíjecí pouzdro a sluchátka se automaticky zapnou.

Pro vypnutí stačí vložit sluchátka zpátky do nabíjecího pouzdra. Sluchátka se automaticky vypnou v případě odpojení Bluetooth po 3 minutách

Párování:

Otevřete nabíjecí pouzdro, sluchátka se začnou automaticky párovat.

Vyhledejte „Monster Airmars XKT01“ v seznamu verzí Bluetooth Vašeho chytrého zařízení. V případě úspěšného připojení se ozve signalizace pro připojení.

Ovládání pomocí MFB tlačítka:

Předchozí skladba: 3x stiskněte levé tlačítko MFB

Další skladba: 3x stiskněte pravé tlačítko MFB

Zvýšení hlasitosti: Stiskněte pravé tlačítko MFB

Snížení hlasitosti: Stiskněte levé tlačítko MFB

Pauza/Přehrání: 2x stiskněte levé/pravé tlačítko MFB

Přijmout hovor: 2x stiskněte levé/pravé tlačítko MFB

Odmítnout hovor: Stiskněte levé/pravé tlačítko MFB na 2 s

Ukončit hovor: 2x stiskněte levé/pravé MFB

Zapnutí/Vypnutí hlasového asistenta: Stiskněte tlačítko MFB na 2 s

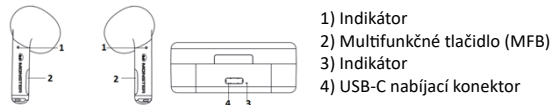
Tovární nastavení:

Zapněte sluchátka a nechte je připojena k Bluetooth. Stiskněte 3x MFB tlačítko, abyste vymazali předchozí informace o párování a zařízení vypněte.

Specifikace:

- Přenosová vzdálenost: 10m
- Citlivost: 126±1,5dB
- Rozsah frekvenční odezvy: 20Hz-20kHz
- Kapacita baterie (nabíjecí pouzdro): 3,7V 300mAh
- Kapacita baterie (sluchátka): 3,7V 30mAh
- Doba nabíjení (nabíjecí pouzdro): cca 1,5 hodiny
- Doba přehrávání hudby (sluchátka): až 5 hodin
- Doba přehrávání hudby s nabíjecím pouzdem: až 24 hodin

Monster XKT01 TWS Bezdrôtové Slúchadlá



Zapnutie/Vypnutie:

Otvorte nabíjacie puzdro a slúchadlá sa automaticky zapnú.

Na vypnutie stačí vložiť slúchadlá späť do nabíjacieho puzdra. Slúchadlá sa automaticky vypnú v prípade odpojenia Bluetooth po 3 minútach

Párovanie:

Otvorte nabíjacie puzdro, slúchadlá sa začnú automaticky párovať.

Vyhľadajte „Monster Airmars XKT01“ v zozname verzí Bluetooth Vášho chytrého zariadenia. V prípade úspešného pripojenia sa ozve signalizácia pre pripojenie.

Ovládanie pomocou MFB tlačidla:

Predchádzajúca skladba: 3x stlačiť ľavé tlačidlo MFB

Ďalšia skladba: 3x stlačiť pravé tlačidlo MFB

Zvýšenie hlasitosti: Stlačte pravé tlačidlo MFB

Zníženie hlasitosti: Stlačte ľavé tlačidlo MFB

Pauza/Prehnanie: 2x stlačiť ľavé/pravé tlačidlo MFB

Prijíť hovor: 2x stlačiť ľavé/pravé tlačidlo MFB

Odmietnuť hovor: Stlačte ľavé/pravé tlačidlo MFB na 2 sekundy

Ukončiť hovor: 2x stlačiť ľavé/pravé MFB

Zapnutie/Vypnutie hlasového asistenta: Stlačte tlačidlo MFB na 2 sekundy

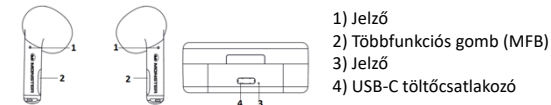
Továrne nastavenie:

Zapnite slúchadlá a nechajte ich pripojené k Bluetooth. Stlačte 3x MFB tlačidlo, aby ste vymazali predchádzajúce informácie o párovaní a zariadenie vypnete.

Špecifikácia:

- Prenosová vzdialenosť: 10m
- Citlivosť: 126±1,5dB
- Rozsah frekvenčnej odozvy: 20Hz-20kHz
- Kapacita batérie (nabíjacie puzdro): 3,7 V 300mAh
- Kapacita batérie (slúchadlá): 3,7 V 30mAh
- Doba nabíjania (nabíjacie puzdro): cca 1,5 hodiny
- Doba prehrávania hudby (slúchadlá): až 5 hodín
- Doba prehrávania hudby s nabíjajúcim puzdrom: až 24 hodín

Monster XKT01 TWS vezeték nélküli fejhallgató



Be ki:

Nyissa ki a töltőtöket, és a fejhallgató automatikusan bekapcsol.

A kikapcsoláshoz csak helyezze vissza a fejhallgatót a töltőtökbá. A fejhallgató automatikusan kikapcsol, ha a Bluetooth 3 perc elteltével megszűnik

Párosítás:

Nyissa ki a töltőtöket, a fejhallgató automatikusan megkezdí a párosítást.

Keresse meg a „Monster Airmars XKT01” kifejezést okoseszközbe Bluetooth-verziólistájában. Ha a csatlakozás sikeres, megszólal a csatlakozási jel.

Vezérlés az MFB gombbal:

Előző dal: Nyomja meg háromszor a bal oldali MFB gombot

Következő szám: nyomja meg a jobb MFB gombot 3-szor

Hangerő növelése: Nyomja meg a jobb oldali MFB gombot

Hangerő csökkentése: Nyomja meg a bal oldali MFB gombot

Szünet/lejátás: Nyomja meg kétszer a bal/jobb MFB gombot

Hívás fogadása: nyomja meg kétszer a bal/jobb MFB gombot

Hívás elutasítása: Nyomja meg a bal/jobb MFB gombot 2 másodpercig

Hívás befejezése: nyomja meg kétszer a bal/jobb MFB gombot

A hangsegéd be-/kikapcsolása: Nyomja meg az MFB gombot 2 másodpercig

Gyári beállítások:

Kapcsolja be a fejhallgatót, és hagyja csatlakoztatva a Bluetooth-hoz.

Nyomja meg az MFB gombot háromszor az előző párosítási információk törléséhez és a készülék kikapcsolásához.

Műszaki adatok:

- Átviteli távolság: 10m
- Érzékenység: 126±1,5dB
- Frekvencia válasz tartomány: 20Hz-20kHz
- Akkumulátor kapacitása (töltőtök): 3,7V 300mAh
- Akkumulátor kapacitása (headset): 3,7V 30mAh
- Töltési idő (töltőtök): kb.1,5 óra
- Zene lejátszási idő (fejhallgató): akár 5 óra
- Zene lejátszási idő töltőtökkel: akár 24 óra