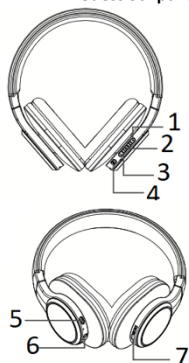


Guess Script Logo Bluetooth Stereo sluchátka – Návod



- 1) Zvýšení hlasitosti/Další skladba
- 2) Tlačítko pro zapnutí/vypnutí, ovládání hovorů/hlasového asistenta
- 3) Snížení hlasitosti/Předchozí skladba
- 4) Připojit/odpojit Bluetooth
- 5) Zapnutí/vypnutí transparentního režimu
- 6) AUX-IN port
- 7) Nabíjecí port

Zapnutí/Vypnutí:

Zapnutí: Stiskněte a podržte tlačítko pro zapnutí(2) po dobu 3 s.
Vypnutí: Stiskněte a podržte tlačítko pro vypnutí(2) po dobu 5 s.

Párování:

Po zapnutí sluchátek stiskněte tlačítko Připojit Bluetooth(4) pro vstup do režimu párování. Kontrolka začne současně blikat modře a červeně.
V případě prvního párování vyhledejte v Bluetooth seznamu vašeho chytrého zařízení „GUESS HEADPHONES II“ a připojte. Po úspěšném připojení bude kontrolka pomalu blikat modře a na Vašem zařízení se zobrazí ikona připojení Bluetooth.

Ovládání pomocí tlačítek:

Předchozí skladba: Stiskněte a podržte tlačítko (3)
Další skladba: Stiskněte a podržte tlačítko (1)
Zvýšení hlasitosti: Krátce stiskněte tlačítko (1)
Snížení hlasitosti: Krátce stiskněte tlačítko (3)
Přijmout hovor: Stiskněte tlačítko (2)
Odmítnout hovor: Stiskněte a podržte tlačítko (2)
Ukončit hovor: Stiskněte tlačítko (2)
Znovu-vytočení posledního čísla: 2x stiskněte tlačítko (2)
Zapnout/Vypnout hlasového asistenta: 3x stiskněte tlačítko (2)
Transparentní mód: Stiskněte tlačítko (5)

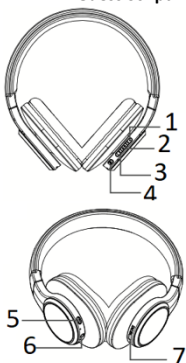
Poznámky:

Před prvním použitím sluchátek, nebo v případě delšího nepoužívání doporučujeme plně nabít baterii sluchátek.
V případě nabíjení pomocí kabelu, bude kontrolka svítit červeně. Když jsou sluchátka plně nabita, kontrolka zůstane svítit zeleně

Specifikace:

- Bluetooth: 5.3
- Přenosová vzdálenost: až 10m
- Citlivost: 106±3dB
- Rozsah frekvenční odezvy: 20Hz-20kHz
- Kapacita baterie: 3,7V 300mAh
- Doba nabíjení: cca 2 hodiny
- Doba přehrávání hudby: až 32 hodiny

Guess Script Logo Bluetooth Stereo slúchadlá – Návod



- 1) Zvýšenie hlasitosti/Ďalšia skladba
- 2) Tlačidlo pre zapnutie/vypnutie, ovládanie hovorov/hlasového asistenta
- 3) Zníženie hlasitosti/Predchádzajúca skladba
- 4) Pripojiť/odpojiť Bluetooth
- 5) Zapnutie/vypnutie transparentného režimu
- 6) AUX-IN port
- 7) Nabíjací port

Zapnutie/Vypnutie:

Zapnutie: Stlačte a podržte tlačidlo pre zapnutie(2) po dobu 3 s.
Vypnutie: Stlačte a podržte tlačidlo pre vypnutie (2) po dobu 5 s.

Párovanie:

Po zapnutí slúchadiel stlačte tlačidlo Pripojiť Bluetooth(4) pre vstup do režimu párovania. Kontrolka začne súčasne blikat modro a červenou.
V prípade prvého párovania vyhľadajte v Bluetooth zozname vášho chytrého zariadenia „GUESS HEADPHONES II“ a pripojte. Po úspešnom pripojení bude kontrolka pomaly blikat modro a na Vašom zariadení sa zobrazí ikona pripojenia Bluetooth.

Ovládanie pomocou tlačidiel:

Predchádzajúca skladba: Stlačte a podržte tlačidlo (3)
Ďalšia skladba: Stlačte a podržte tlačidlo (1)
Zvýšenie hlasitosti: Krátko stlačte tlačidlo (1)
Zníženie hlasitosti: Krátko stlačte tlačidlo (3)
Prijať hovor: Stlačte tlačidlo (2)
Odmietnuť hovor: Stlačte a podržte tlačidlo (2)
Ukončiť hovor: Stlačte tlačidlo (2)
Znovu-vytočenie posledného čísla: 2x stlačte tlačidlo (2)
Zapnúť/Vypnúť hlasového asistenta: 3x stlačte tlačidlo (2)
Transparentný mód: Stlačte tlačidlo (5)

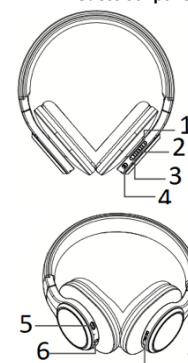
Poznámky:

Pred prvým použitím slúchadiel, alebo v prípade dlhšieho nepoužívania doporučame plne nabíť batériu slúchadiel.V prípade nabíjania pomocou kábla, bude kontrolka svietiť červenou. Keď sú slúchadlá plne nabité, kontrolka zostane svietiť zeleno

Špecifikácia:

- Bluetooth: 5.3
- Prenosová vzdialenosť: až 10m
- Citlivosť: 106±3dB
- Rozsah frekvenčnej odozvy: 20Hz-20kHz
- Kapacita batérie: 3,7 V 300mAh
- Doba nabíjania: cca 2 hodiny
- Doba prehrávania hudby: až 32 hodiny

Guess Script Logo Bluetooth Stereo Headphone – Utasítás



- 1) Hangerő növelése/Következő dal
- 2) Be/ki gomb, hívásvevőérzés/hangsegéd
- 3) Hangerő csökkentése/Előző szám
- 4) Csatlakoztassa/bontsa le a Bluetooth-t
- 5) Az átlátszó mód engedélyezése/letiltása
- 6) AUX-IN port
- 7) Töltőcsatlakozó

Be ki:

Bekapcsolás: Nyomja meg és tartsa lenyomva a bekapcsológombot (2) 3 másodpercig. Kikapcsolás: Nyomja meg és tartsa lenyomva a kikapcsoló gombot (2) 5 másodpercig.

Párosítás:

A fejhallgató bekapcsolása után nyomja meg a Bluetooth csatlakoztatása gombot (4), hogy belépjen a párosítási módba. A lámpa egyszerre kezd kéken és pirosan villogni. Az első párosításhoz keresse meg a „GUESS HEADPHONES II” kifejezést okoseszközé Bluetooth-listájában, és csatlakozzon. Sikeres csatlakozás után a lámpa lassan kéken villog, és a Bluetooth kapcsolat ikonja megjelenik a készülékén.

Gombvezérlés:

Előző szám: Nyomja meg és tartsa lenyomva (3)
Következő szám: Tartsa lenyomva (1)
Növelje a hangerőt: Nyomja meg röviden a gombot (1)
Hangerő csökkentése: Nyomja meg röviden a gombot (3)
Hívás fogadása: Nyomja meg a gombot (2)
Hívás elutasítása: Nyomja meg és tartsa lenyomva a gombot (2)
Hívás befejezése: Nyomja meg a gombot (2)
Tárcsázza újra az utolsó számot: nyomja meg kétszer a gombot (2).
A hangsegéd be-/kikapcsolása: nyomja meg a gombot (2) 3-szor Átlátszó mód: Nyomja meg a gombot (5)

Megjegyzés:

A fejhallgató első használat előtt, vagy ha hosszabb ideig nem használja, javasoljuk, hogy teljesen töltse fel a fejhallgató akkumulátorát. Kábelles töltés esetén a lámpa pirosan világít. Amikor a fejhallgató teljesen feltöltődött, a jelzőfény zölden világít

Műszaki adatok:

- Bluetooth: 5.3
- Átviteli távolság: akár 10 m
- Érzékenység: 106±3dB
- Frekvencia válasz tartomány: 20Hz-20kHz
- Akkumulátor kapacitása: 3,7V 300mAh
- Töltési idő: kb.2 óra
- Zene lejátszási idő: akár 32 óra