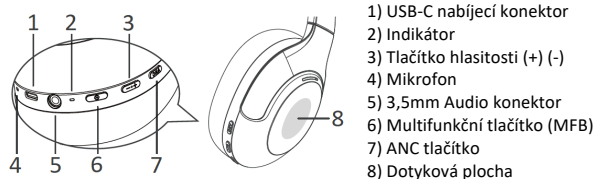


Haylou S35 ANC – Návod



Zapnout/Vypnout

Zapnout: Stiskněte MFB tlačítko asi na 3s. Indikátor se rozsvítí na 2s bíle.

(Sluchátka se automaticky připojí k naposledy připojenému zařízení.)

Vypnout: Stiskněte MFB tlačítko asi na 3s. Indikátor se rozsvítí na 1s červeně.

Párování

Zapněte sluchátka, která přejdou automaticky do režimu párování. Na zařízení v Bluetooth vyhledejte „HAYLOU S35 ANC“ a připojte.

Režim párování můžete také vyvolat tak, že u vypnutých sluchátek podržíte tlačítko MFB asi na 5s.

Připojení dvou zařízení

Napárujte sluchátka k prvnímu zařízení. Poté sluchátka vypněte. Podržte asi na 5s MFB tlačítko, abyste vyvolali režim párování a připojte k druhému zařízení. Na prvním zařízení najdete v seznamu Bluetooth sluchátka a připojte.

Ovládání

Přijmout/Ukončit hovor: Stiskněte MFB

Odmítnout hovor: Stiskněte a podržte na 1s MFB

Přehrát/Pozastavit: Stiskněte MFB

Další skladba: 2x stiskněte MFB

Předchozí skladba: 3x stiskněte MFB

Zvýšení hlasitosti: Stiskněte tlačítko hlasitosti

Snížení hlasitosti: Stiskněte a podržte na 1s tlačítko hlasitosti

Zapnout/Vypnout ANC: Stiskněte ANC

Herní mód: 2x Stiskněte dotykovou plochu

Hlasový asistent: 3x Stiskněte dotykovou plochu

Transparentní režim: Podržte prst na dotykové ploše. Uvolněním vypnete

Reset párování

Stiskněte a podržte současně tlačítka MFB a ANC po dobu asi 5s. Indikátor se rozsvítí bíle na 2s.

Specifikace:

Verze Bluetooth: V5.2

Bluetooth protokoly: A2DP, AVRCP, HFP

Kapacita baterie: 600 mAh

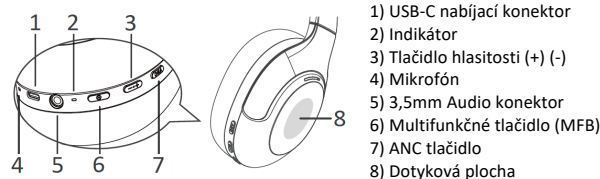
Doba nabíjení: cca 2,5 hodiny

Doba použití: až 60 hodin (vypnuté ANC), až 40 hodin (zapnuté ANC)

Vstup 5V/1A

Baterie: Li-ion polymer

Haylou S35 ANC – Návod



Zapnúť/Vypnúť

Zapnúť: Stlačte MFB tlačidlo asi na 3s. Indikátor sa rozsvieti na 2s bielo.

(Slúchadlá sa automaticky pripoja k naposledy pripojenému zariadeniu.)

Vypnúť: Stlačte MFB tlačidlo asi na 3s. Indikátor sa rozsvieti na 1s červenovo.

Párovanie

Zapnite slúchadlá, ktoré prejdú automaticky do režimu párovania. Na zariadení v Bluetooth vyhľadajte „HAYLOU S35 ANC“ a pripojte.

Režim párovania môžete tiež vyvolať tak, že pri vypnutých slúchadlách podržíte tlačidlo MFB asi na 5s.

Pripojenie dvoch zariadení

Napárujte slúchadlá k prvému zariadeniu. Potom slúchadlá vypnite. Podržte asi na 5s MFB tlačidlo, aby ste vyvolali režim párovania a pripojte k druhému zariadeniu. Na prvom zariadení nájdete v zozname Bluetooth slúchadlá a pripojte.

Ovládanie

Prijímať/Ukončiť hovor: Stlačte MFB

Odmietnuť hovor: Stlačte a podržte na 1s MFB

Prehrať/Pozastaviť: Stlačte MFB

Ďalšia skladba: 2x stlačte MFB

Predchádzajúca skladba: 3x stlačte MFB

Zvýšenie hlasitosti: Stlačte tlačidlo hlasitosti

Zníženie hlasitosti: Stlačte a podržte na 1s tlačidlo hlasitosti

Zapnúť/Vypnúť ANC: Stlačte ANC

Herný mód: 2x Stlačte dotykovú plochu

Hlasový asistent: 3x Stlačte dotykovú plochu

Transparentný režim: Podržte prst na dotykovej ploche. Uvoľnením vypnete

Reset párovania

Stlačte a podržte súčasne tlačidlá MFB a ANC po dobu asi 5s. Indikátor sa rozsvieti bielo na 2s.

Špecifikácia:

Verzia Bluetooth: V5.2

Bluetooth protokoly: A2DP, AVRCP, HFP

Kapacita batérie: 600 mAh

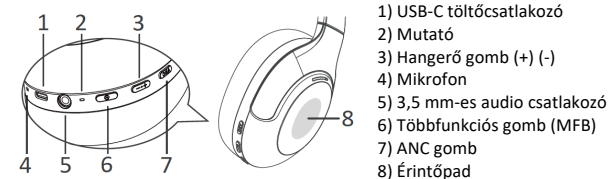
Doba nabíjania: cca 2,5 hodiny

Doba použitia: až 60 hodín (vypnuté ANC), až 40 hodín (zapnuté ANC)

Vstup 5V/1A

Batéria: Li-ion polymér

Haylou S35 ANC – Utasítás



Kapcsolás be, kapcsolás ki

Bekapcsolás: Nyomja meg az MFB gombot körülbelül 3 másodpercig. A jelzőfény 2 másodpercig féhéren világít.

(A fejhallgató automatikusan csatlakozik az utoljára csatlakoztatott eszközhöz.)

Kikapcsolás: Nyomja meg az MFB gombot körülbelül 3 másodpercig. A jelzőfény 1 másodpercig pirosan világít.

Párosítás

Kapcsolja be a fejhallgatót, és automatikusan párosítási módba lép. Keresse meg a „HAYLOU S35 ANC” kifejezést a Bluetooth-eszközön, és csatlakozzon.

A párosítási módot úgy is előhívhatja, hogy kikapcsolt fejhallgató mellett körülbelül 5 másodpercig lenyomva tartja az MFB gombot.

Két eszköz csatlakoztatása

Párosítsa a fejhallgatót az első eszközhöz. Ezután kapcsolja ki a fejhallgatót. Tartsa lenyomva az MFB gombot körülbelül 5 másodpercig, hogy belépjen a párosítási módba, és csatlakozzon a másik eszközhöz. Az első eszközhöz keresse meg a fejhallgatót a Bluetooth listában, és csatlakozzon.

Ellenőrzés

Hívás fogadása/befejezése: Nyomja meg az MFB gombot

Hívás elutasítása: Nyomja meg és tartsa lenyomva 1 másodpercig MFB

Lejátszás/Szünet: Nyomja meg az MFB gombot

Következő műsorszám: Nyomja meg kétszer az MFB gombot

Előző szám: Nyomja meg az MFB gombot 3-szor

A hangerő növelése: Nyomja meg a hangerő gombot

Hangerő csökkentése: Tartsa lenyomva a hangerő gombot 1 másodpercig

ANC be/ki: Nyomja meg az ANC gombot

Játék mód: 2x nyomja meg az érintőpadot

Hangsegéd: Nyomja meg háromszor az érintőpadot

Átlátszó mód: Tartsa az ujját az érintőpadon. Engedje fel a kikapcsoláshoz

A párosítás visszaállítása

Nyomja meg és tartsa lenyomva egyszerre az MFB és az ANC gombot körülbelül 5 másodpercig. A jelzőfény 2 másodpercig féhéren világít.

Műszaki adatok:

Bluetooth verzió: V5.2

Bluetooth protokollok: A2DP, AVRCP, HFP

Akkumulátor kapacitása: 600 mAh

Töltési idő: kb 2,5 óra

Használati idő: akár 60 óra (ANC kikapcsolva), akár 40 óra (ANC bekapcsolva)

Bemenet 5V/1A

Akkumulátor: Li-ion polimer