

Mi Home Security Camera 1080p (Magnetic Mount)

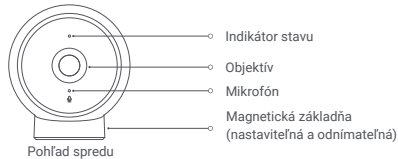
Užívateľská príručka

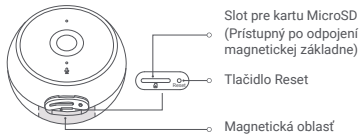
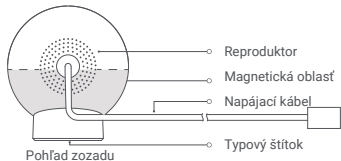


Pred použitím si pozorne prečítajte túto príručku a uschovajte ju pre budúce použitie.

Prehľad produktu

Obsah balenia: Kamera, magnetická základňa, napájací kábel, samolepka, užívateľská príručka





Inštalácia

Kamera môže byť umiestnená na rovné povrchy vrátane písacích a jedáľenských stolov, konferenčných stolíkov alebo televíznych skriniek. Ďalej ju je možné pripevniť na kovové povrchy, prípadne na nekovové povrchy pomocou samolepky.



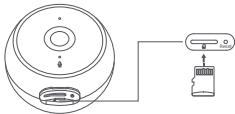
Poznámka: Pri inštalácii kamery nesmie výška jej umiestnenia prekročiť 2 metre. Uistite sa, že je vaša kamera pevne nainštalovaná a dobre upevnená.

Ilustrácie produktu, príslušenstvo a používateľského rozhrania v užívateľskej príručke slúžia len pre referenčné účely. Skutočný produkt a funkcie sa môžu líšiť v dôsledku vylepšení.

Inštalácia karty MicroSD

Uistite sa, že je kamera odpojená. Otvorte vodotesný kryt slotu pre kartu MicroSD a vložte kartu MicroSD kontaktom nahor.

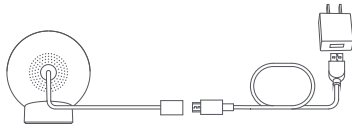
Poznámka: Pri inštalácii alebo vyberaní karty MicroSD kameru odpojte. Použite MicroSD kartu od kvalifikovanej značky, s kapacitou až 32 GB a rýchlostné triedou rovnú alebo vyššia ako U1 / Class 10. Kameru je možné používať aj bez karty MicroSD. Bez karty však nemôže ukladať videá ani používať funkcie prehrávania a časozberného snímania. Preto sa odporúča do fotoaparátu nainštalovať kartu MicroSD.



Návod na použitie

Zapnutie kamery

- Pripojte napájací kábel a adaptér. Po pripojení sa kamera automaticky zapne.



- Po úspešnom zapnutí kamery bude indikátor svietiť žlto a budete počuť hlasové upozornenia.

Poznámka: Používajte len certifikovaný napájací adaptér 5 V / 1 A dodávaný kvalifikovanými výrobcami.

Popis stavu indikátora

- Žltá: Čakanie na pripojenie
- Blikajúca žltá: Pripájanie k sieti
- Blikajúca modrá: Pripájanie k serveru
- Modrá: Úspešne pripojené

Resetovanie kamery

Pomocou špendlíka alebo podobného nástroja stlačte a podržte resetovacie tlačidlo. Keď počujete hlasové upozornenie, kamera sa úspešne resetuje. Poznámka: Resetovaním kamery neodstránite žiadne dáta na karte MicroSD.



Pripojenie k aplikácii Mi Home / Xiaomi Home

Tento produkt pracuje s aplikáciou Mi Home / Xiaomi Home *. Ovládajte svoje zariadenia a komunikujte s ním a ďalšími inteligentnými domácimi zariadeniami pomocou aplikácie Mi Home / Xiaomi Home.

Naskenujte QR kód a stiahnite a nainštalujte aplikáciu. Ak je aplikácia už nainštalovaná, budete presmerovaný na stránku nastavení pripojenia. Alebo vyhľadajte "Mi Home / Xiaomi Home" v obchode s aplikáciami, stiahnite a nainštalujte si ju.

Spustíte program Mi Home / Xiaomi Home, kliknite na "+" vpravo hore a potom podľa pokynov pridajte zariadenie.

* Táto aplikácia je v Európe označovaná ako aplikácia Xiaomi Home (okrem Ruska). Názov aplikácie zobrazený na vašom zariadení by mal byť považovaný za východiskový.



Poznámka: Verzia aplikácie mohla byť aktualizovaná, postupujte podľa pokynov v aktuálnej verzii aplikácie.

Uistite sa, že je sieťové pripojenie stabilný. Indikátor je žltý, keď je kamera zapnutá, a potom sa zmení na modrú, akonáhle je spojenie medzi kamerou a aplikácií úspešné.

Špecifikácie

Názov: Mi Home Security Camera 1080p (Magnetic Mount)

Model: MJSXJ02HL

Menovitý vstup: 5 V \pm 1 A

Rozlíšenie: 1080p

Pozorovací uhol: 170°

Ohnisková vzdialenosť: 2,52 mm

Kódovanie videa: H.265

Prevádzková teplota: -20°C až 50°C

Rozmery: 60,0 × 48,0 × 67,5 mm

Bezdrôtové pripojenie: Wi-Fi IEEE 802.11b/g/n 2.4 GHz

Prevádzkové frekvencie: 2 412 - 2 472 MHz

Maximálny výstupný výkon: 17,39 dBm

Úložisko: MicroSD karta (až 32 GB)

Kompatibilné s: Android 4.4 a iOS 9.0 alebo vyššia

Opatrenie

- Prevádzková teplota pre túto kameru je -20°C až 50°C. Nepoužívajte túto kameru v prostrediach s teplotami vyššími alebo nižšími než je stanovený prevádzkový rozsah.
- Táto kamera je presný elektronický výrobok s vodotesnosťou IP65. Aby ste zaistili normálnu prevádzku, nevystavujte ju extrémne vlhkému prostrediu alebo miestam, ktoré sú náchylné k vniknutiu vody.
- Ak chcete zlepšiť výkon kamery, neumiestňujte ju tam, kde jej objektív smeruje alebo je blízko k reflektívnemu povrchu, ako sú sklenené a biele steny, pretože to spôsobí, že obraz bude v oblastiach blízko kamere vyzerať príliš jasne a vo vzdialenejších oblastiach bude tmavšie alebo môže spôsobiť, že bude kamera produkovať biele obrazy.
- Uistite sa, že je kamera nainštalovaná v oblasti so silným signálom Wi-Fi. Neinštalujte kameru do blízkosti mikrovlnných rúr a iných predmetov alebo miest, ktoré môžu ovplyvniť jej signál Wi-Fi.

- Ak je napájací kábel poškodený alebo zlomený, musí byť vymenený za originálny napájací kábel zakúpený od výrobcu alebo servisu, aby sa predišlo bezpečnostným rizikám.

ZÁRUČNÉ UPOZORNENIE

Ako spotrebiteľ Xiaomi môžete za určitých podmienok ťažiť z ďalších záruk. Xiaomi ponúka špecifické výhody záruk pre spotrebiteľov, ktoré dopĺňajú, nie nahrádzajú, akejkoľvek zákonnej záruky poskytnuté vašim národným spotrebiteľským právom. Čas trvania a podmienky týkajúce sa právnych záruk sú stanovené príslušnými miestnymi zákonmi. Ďalšie informácie o zárukách pre spotrebiteľov nájdete na oficiálnych stránkach spoločnosti Xiaomi <https://www.mi.com/en/service/warranty/>. S výnimkou prípadov, keď to zákon zakazuje alebo spoločnosť Xiao sľúbila inak, budú popredajné služby obmedzené na zemi alebo región pôvodného nákupu. V rámci záruky pre spotrebiteľov spoločnosť Xiao v plnom rozsahu povolenom zákonom

opraví, vymení alebo vráti peniaze za váš produkt, podľa svojho uváženia. Na bežné opotrebovanie, vyššia moc, zneužitiu alebo poškodenie spôsobené nedbalosťou alebo chybou užívateľa sa záruka nevzťahuje. Kontaktnou osobou pre popredajný servis môže byť akákoľvek osoba v autorizovanej servisnej sieti Xiaomi, autorizovaní distribútori Xiaomi alebo konečný predajca, ktorý vám výrobky predal. V prípade pochybností kontaktujte príslušnú osobu. Súčasné záruky sa nevzťahujú na Hongkong a Taiwan. Na produkty, ktoré neboli riadne dovezené a / alebo neboli riadne vyrobené spoločnosťou Xiaomi a / alebo neboli riadne získané od spoločnosti Xiaomi alebo oficiálneho predajcu Xiao, sa existujúce záruky nevzťahujú. Podľa platných zákonov môžete užívať záruky neoficiálneho predajcu, ktorý výrobok predal. Xiaomi vás preto vyzýva, aby ste kontaktovali predajcu, od ktorého ste produkt zakúpili



Všetky výrobky označené týmto symbolom sú odpadové elektrické a elektronické zariadenia (OEEZ ako v smernici 2012/19/EÚ), ktorá by nemala miešať s netriedeným domácim odpadom. Namiesto toho by ste mali chrániť ľudské zdravie a životné prostredie tým, že odovzdáte svoje odpadové zariadenia na určené zberné miesto pre recykláciu odpadu z elektrických a elektronických zariadení, menovaných vládou alebo miestnymi orgánmi. Správna likvidácia a recyklácia pomôže zabrániť možným negatívnym dopadom na životné prostredie a ľudské zdravie. Ďalšie informácie o umiestnení a podmienkach týchto zberných miest získate od inštalačného technika alebo miestnych úradov.



Tianjin Hualai Technology Co., Ltd. týmto vyhlasuje, že typ rádiového zariadenia [MJSXJ02HL] zodpovedá smernici 2014/53 / EÚ. Úplné znenie vyhlásenia o zhode EÚ je k dispozícii na nasledujúcej internetovej adrese:
<http://www.mi.com/global/service/support/declaration.html>



Za normálnych podmienok by sa mala udržiavať vzdialenosť medzi anténou tohto prístroja a telom užívateľa najmenej 20 cm.

Vyrobené pre: Xiaomi Communications Co., Ltd.

Výrobca: Tianjin Hualai Technology Co., Ltd.

(a Mi Ecosystem company)

Adresa: 9/F, Huaqiao Chuangye building, No.10, Jinping Road, Ya'an Road, Nankai District, Tianjin (Science and Technology Park)

Ďalšie informácie nájdete na www.mi.com