

# Mi Home Security Camera 1080p (Magnetic Mount)

## Uživatelská příručka

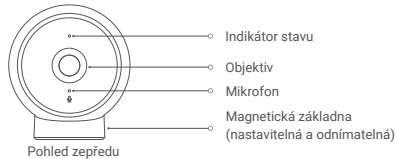


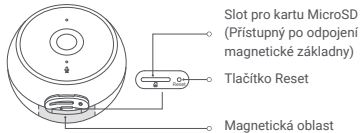
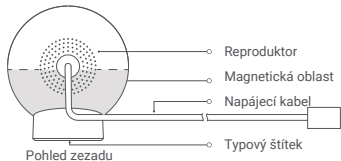
Před použitím si pečlivě přečtěte tuto příručku a uschovejte ji pro budoucí použití.

### Přehled produktu

---

Obsah balení: Kamera, magnetická základna, napájecí kabel, samolepka, uživatelská příručka





## Instalace

Kamera může být umístěna na rovné povrchy včetně psacích a jídelních stolů, konferenčních stolků nebo televizních skříněk. Dále ji je možné připevnit na kovové povrchy, případně na nekovové povrchy pomocí samolepky.



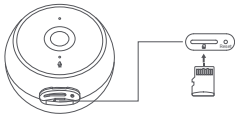
**Poznámka:** Při instalaci kamery nesmí výška jejího umístění překročit 2 metry. Ujistěte se, že je vaše kamera pevně nainstalována a dobře upevněna.

Ilustrace produktu, příslušenství a uživatelského rozhraní v uživatelské příručce slouží pouze pro referenční účely. Skutečný produkt a funkce se mohou lišit v důsledku vylepšení.

## Instalace karty MicroSD

Ujistěte se, že je kamera odpojena. Otevřete vodotěsný kryt slotu pro kartu MicroSD a vložte kartu MicroSD kontaktem nahoru.

Poznámka: Při instalaci nebo vyjímání karty MicroSD kameru odpojte. Použijte MicroSD kartu od kvalifikované značky, s kapacitou až 32 GB a rychlostní třídou rovnou nebo vyšší než U1 / Class 10. Kameru je možné používat i bez karty MicroSD. Bez karty však nemůže ukládat videa ani používat funkce přehrávání a časosběrného snímání. Proto se doporučuje do fotoaparátu nainstalovat kartu MicroSD.

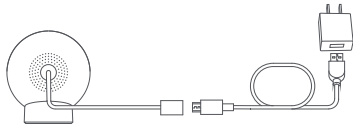


## Návod k použití

---

### Zapnutí kamery

- Připojte napájecí kabel a adaptér. Po připojení se kamera automaticky zapne.



- Po úspěšném zapnutí kamery bude indikátor svítit žlutě a uslyšíte hlasové upozornění.

Poznámka: Používejte pouze certifikovaný napájecí adaptér 5 V / 1 A dodávaný kvalifikovanými výrobci.

## Popis stavu indikátoru

- Žlutá: Čekání na připojení
- Blikající žlutá: Připojování k síti
- Blikající modrá: Připojování k serveru
- Modrá: Úspěšně připojeno

## Resetování kamery

Pomocí špendlíku nebo podobného nástroje stiskněte a podržte resetovací tlačítko. Jakmile uslyšíte hlasové upozornění, kamera se úspěšně resetuje.

Poznámka: Resetováním kamery neodstraníte žádná data na kartě MicroSD.



## Připojení k aplikaci Mi Home / Xiaomi Home

Tento produkt pracuje s aplikací Mi Home / Xiaomi Home \*. Ovládejte své zařízení a komunikujte s ním a dalšími inteligentními domácími zařízeními pomocí aplikace Mi Home / Xiaomi Home.

Naskenujte QR kód a stáhněte a nainstalujte aplikaci. Pokud je aplikace již nainstalována, budete přesměrováni na stránku nastavení připojení. Nebo vyhledejte „Mi Home / Xiaomi Home“ v obchodě s aplikacemi, stáhněte a nainstalujte si ji.

Spusťte aplikaci Mi Home / Xiaomi Home, klepněte na „+“ vpravo nahoře a poté podle pokynů přidejte zařízení.

\* Tato aplikace je v Evropě označována jako aplikace Xiaomi Home (kromě Ruska). Název aplikace zobrazený na vašem zařízení by měl být považován za výchozí.



Poznámka: Verze aplikace mohla být aktualizována, postupujte podle pokynů v aktuální verzi aplikace.

Ujistěte se, že je síťové připojení stabilní. Indikátor je žlutý, když je kamera zapnutá, a poté se změní na modrou, jakmile je spojení mezi kamerou a aplikací úspěšné.

## Specifikace

---

Název: Mi Home Security Camera 1080p (Magnetic Mount)

Model: MJSXJ02HL

Jmenovitý vstup: 5 V  $\pm$  1 A

Rozlišení: 1080p

Pozorovací úhel: 170°

Ohnisková vzdálenost: 2,52 mm

Kódování videa: H.265

Provozní teplota: -20°C až 50°C

Rozměry: 60,0 × 48,0 × 67,5 mm

Bezdrátové připojení: Wi-Fi IEEE 802.11b/g/n 2.4 GHz

Provozní frekvence: 2 412 - 2 472 MHz

Maximální výstupní výkon: 17,39 dBm

Úložiště: MicroSD karta (až 32 GB)

Kompatibilní s: Android 4.4 a iOS 9.0 nebo vyšší

## Opatření

---

- Provozní teplota pro tuto kameru je -20°C až 50°C. Nepoužívejte tuto kameru v prostředích s teplotami vyššími nebo nižšími, než je stanovený provozní rozsah.
- Tato kamera je přesný elektronický výrobek s vodotěsností IP65. Abyste zajistili normální provoz, nevystavujte ji extrémně vlhkému prostředí nebo místům, která jsou náchylná k vniknutí vody.
- Chcete-li zlepšit výkon kamery, neumísťujte ji tam, kde její objektiv směřuje nebo je blízko k reflektivnímu povrchu, jako jsou skleněné a bílé stěny, protože to způsobí, že obraz bude v oblastech blízko kameře vypadat příliš jasně a ve vzdálenějších oblastech bude tmavší nebo může způsobit, že bude kamera produkovat bílé obrazy.
- Ujistěte se, že je kamera nainstalována v oblasti se silným signálem Wi-Fi. Neinstalujte kameru do blízkosti mikrovlnných trub a jiných předmětů nebo míst, která mohou ovlivnit její signál Wi-Fi.

- Pokud je napájecí kabel poškozen nebo zlomen, musí být vyměněn za originální napájecí kabel zakoupený od výrobce nebo servisu, aby se předešlo bezpečnostním rizikům.

## ZÁRUČNÍ UPOZORNĚNÍ

---

Jako spotřebitel Xiaomi můžete za určitých podmínek těžit z dalších záruk. Xiaomi nabízí specifické výhody záruk pro spotřebitele, které doplňují, nikoli nahrazují, jakékoli zákonné záruky poskytnuté vašim národním spotřebitelským právem. Doba trvání a podmínky týkající se právních záruk jsou stanoveny příslušnými místními zákony. Další informace o zárukách pro spotřebitele naleznete na oficiálních stránkách společnosti Xiaomi <https://www.mi.com/en/service/warranty/>. S výjimkou případů, kdy to zákon zakazuje nebo společnost Xiaomi slíbila jinak, budou poprodejní služby omezeny na zemi nebo region původního nákupu. V rámci záruky pro spotřebitele společnost Xiaomi v plném rozsahu povoleném zákonem

opraví, vymění nebo vrátí peníze za váš produkt, podle svého uvážení. Na běžné opotřebení, vyšší moc, zneužití nebo poškození způsobené nedbalostí nebo chybou uživatele se záruka nevztahuje. Kontaktní osobou pro poprodejní servis může být jakákoli osoba v autorizované servisní síti Xiaomi, autorizovaní distributoři Xiaomi nebo konečný prodejce, který vám výrobky prodal. V případě pochybností kontaktujte příslušnou osobu. Současné záruky se nevztahují na Hongkong a Tchaj-wan. Na produkty, které nebyly řádně dovezeny a / nebo nebyly řádně vyrobeny společností Xiaomi a / nebo nebyly řádně získány od společnosti Xiaomi nebo oficiálního prodejce Xiaomi, se stávající záruky nevztahují. Podle platných zákonů můžete těžit ze záruk neoficiálního prodejce, který výrobek prodal. Xiaomi vás proto vyzývá, abyste kontaktovali prodejce, od kterého jste produkt zakoupili



Všechny výrobky označené tímto symbolem jsou odpadní elektrická a elektronická zařízení (OEEZ jako ve směrnici 2012/19/EU), která by neměla být mísená s netříděným domácím odpadem. Místo toho byste měli chránit lidské zdraví a životní prostředí tím, že předáte své odpadní zařízení na určené sběrné místo pro recyklaci odpadních elektrických a elektronických zařízení, jmenovaných vládou nebo místními orgány. Správná likvidace a recyklace pomůže zabránit možným negativním dopadům na životní prostředí a lidské zdraví. Další informace o umístění a podmínkách těchto sběrných míst získáte od instalačního technika nebo místních úřadů.



Tianjin Hualai Technology Co., Ltd. tímto prohlašuje, že typ rádiového zařízení [MJSXJ02HL] odpovídá směrnici 2014/53 / EU. Úplné znění EU prohlášení o shodě je k dispozici na následující internetové adrese:  
<http://www.mi.com/global/service/support/declaration.html>



Za normálních podmínek by se měla udržovat vzdálenost mezi anténou tohoto přístroje a tělem uživatele nejméně 20 cm.

Vyrobeno pro: Xiaomi Communications Co., Ltd.

Výrobce: Tianjin Hualai Technology Co., Ltd.

(a Mi Ecosystem company)

Adresa: 9/F, Huaqiao Chuangye building, No.10, Jinping Road, Ya'an Road, Nankai District, Tianjin (Science and Technology Park)

Další informace najdete na [www.mi.com](http://www.mi.com)